

The background features a dark blue field with large, stylized orange letters. On the left, a large orange 'A' is partially visible, with a blue circle inside it. On the right, a large orange 'R' is partially visible. The text is centered within the blue circle of the 'A'.

Alvéole Plus,
Présentation de la plateforme
-
Bénéficiaires



Rappel :

Lorsque vous vous **inscrivez sur la plateforme** et **signez la charte**, vous vous engagez à :

« respecter le parcours utilisateur, les prérequis et les étapes définies et mises en place pour la bonne réalisation, la bonne gestion et le bon suivi du programme [...] »

Merci de **respecter le parcours bénéficiaire** à l'aide de ce **tutoriel complet**.

Pour toutes questions ou remarques, veuillez contacter l'adresse suivante :

gestion@alveoleplus.fr



SOMMAIRE



Plateforme Alvéole Plus – Sommaire (1/2)

1.	Accès à la plateforme.....	6
2.	Inscription.....	8
3.	Connexion.....	15
4.	Création d'un projet.....	18
5.	Demande de conseil (si éligible).....	21
6.	Demande de devis.....	26
7.	Annuler une demande de devis.....	47
8.	Consultation et validation d'un devis (par le bénéficiaire).....	53
9.	Validation du devis par le programme.....	59
10.	Commande de stickers.....	62
11.	Renseigner les données pour la Base Nationale du Stationnement Cyclable (BNSC).....	65
12.	Téléchargement Photos.....	68
13.	Téléchargement de la facture et de la preuve de paiement.....	71



Plateforme Alvéole Plus – Sommaire (2/2)


14. Validation de la facture et de la preuve de paiement.....	80
15. Système de liste d'attente pour le versement des primes.....	85
16. Demander une formation (si éligible).....	89
17. Ajout d'un utilisateur.....	100
18. Nommer un nouveau responsable de projet.....	106
19. Suppression d'un utilisateur.....	112
20. Modifier le responsable de l'organisation.....	118
21. Modifier le signataire de la charte.....	126
22. Consulter les catalogues des fournisseurs.....	133
23. Liste des statuts des dossiers.....	139
FAQ.....	
- Comment renseigner mes coordonnées bancaires après mon inscription ?	
- Mon projet a été modifié après la validation du devis, que faire ?	



1. Accès à la plateforme



1. Accès à la plateforme



Rendez vous sur

<https://app.alveoleplus.fr/>



2. Inscription



2. Inscription

Cliquez sur
« **Bénéficiaire** »

alveole+

Connectez-vous

Adresse mail

example@gmail.com

Mot de passe

Se connecter

[Mot de passe oublié ?](#)

Porté par:



Avec le soutien de:



Vous n'avez pas de compte ?

Inscrivez vous au programme Alveole Plus en tant que

Bénéficiaire

Un doute ? des questions ? [Télécharger notre tutoriel](#)

Fournisseur d'équipements

Un doute ? des questions ? [Télécharger notre tutoriel](#)

Formateur à la mobilité vélo



2.1. Identité de la structure (hors copropriété*)

Identité de la structure

[Vous êtes une copropriété ? Cliquez ici.](#)

Siret

Renseigner et rechercher mon numéro de siret [Rechercher mon numéro de siret](#)

Catégorie juridique Activité principale exercée

Dénomination

Renseigner et recherchez votre numéro de siret

Téléphone

Adresse

Renseigner et recherchez votre numéro de siret

Code postal Ville

Renseigner et recherchez votre numéro de siret Renseigner et recherchez votre numéro de siret

[Confirmer et continuer](#)

1- Renseignez les champs suivants

(sauf copropriété privées) :

- Le numéro SIRET

Nb: les champs grisés se remplissent automatiquement d'après le numéro de SIRET

- Votre numéro de téléphone

- Cliquer sur confirmer et continuer

* Un second tutoriel présente le parcours d'inscription pour les copropriétés disponible dans l'onglet « Ressources » sur le site internet



2.2. Coordonnées bancaires

alvéole+

Coordonnées bancaires

Titulaire du compte

Veillez saisir le nom du titulaire du compte bancaire

IBAN


Veillez saisir votre IBAN

BIC

Veillez saisir votre BIC

Retour

Confirmer et continuer

 **Ces champs sont optionnels !**
Vous pourrez ajouter vos données bancaires ultérieurement, au moment de l'import de votre facture et preuve de paiement.

1- Renseignez les champs suivants :

- Le titulaire du compte
- IBAN
- Le BIC

2- Cliquer sur « confirmer et continuer »

NB: Le titulaire du compte doit correspondre au bénéficiaire. Des contrôles auront lieu.



2.3. Identité du superviseur

The screenshot shows a web interface for 'alvéole+'. On the left is a vertical progress bar with four steps: 'Identité de la structure' (checked), 'Coordonnées bancaires' (checked), 'Identité du superviseur' (active, highlighted with a blue circle and number 3), and 'Compte Alvéole Plus' (numbered 4). The main content area is titled 'Identité du superviseur / responsable du compte' and contains four input fields: 'Prénom', 'Nom', 'Fonction', and 'Téléphone'. At the bottom right of the form are two buttons: 'Retour' and 'Confirmer et continuer'.

1- Renseigner les champs du superviseur du compte :

- Nom
- Prénom
- Fonction
- Téléphone

2- Cliquez sur « confirmer et continuer »



2.4. Compte Alvéole Plus

alvéole+

✓ Identité de la structure

✓ Coordonnées bancaires

✓ Identité du superviseur

4 Compte Alvéole Plus

Compte Alvéole Plus

Adresse e-mail

Mot de passe

Pour une sécurité optimale de votre mot de passe, il doit avoir 8 caractères minimum et nous vous conseillons qu'il soit composé d'au moins une minuscule, une majuscule, un chiffre (0-9) et une ponctuation.

Confirmation du mot de passe

- Je certifie que les informations renseignées sont exactes et que j'ai bien l'autorisation de prendre les décisions concernant le programme au nom de la structure.*
- Je reconnais avoir pris connaissance des présentes [Conditions Générales d'Utilisation](#) et les accepter sans réserve.*
- Je consens à recevoir des informations émanant de la Fédération française des Usagers de la Bicyclette et de ses filiales FUB services, FUZO, SOFUB, et Bicycode.

Retour

Confirmer et créer votre compte

1- Renseignez les champs du superviseur du compte :

- L'adresse mail,
- Le mot de passe.

2- Cochez les champs requis

3- Cliquez sur « confirmer et créer votre compte »



2.5. Confirmer votre compte

Un compte vient d'être créé avec votre adresse email. Si vous êtes à l'origine de cette requête, veuillez cliquer sur le lien ci-dessous afin de vérifier votre adresse email :

[Lien pour valider votre adresse email](#)

Ce lien expire dans 12 heures.

Sinon, veuillez ignorer ce message.

1- Rendez-vous sur votre boîte mail.

2- Cliquez sur « lien pour valider votre adresse mail ».

Sans cette action de validation, vous ne pourrez pas vous connecter à votre compte.



Pensez à consulter vos spams et à autoriser l'adresse gestion@alveoleplus.fr dans votre pare-feu

A large, stylized orange graphic element. It features a thick orange circle on the right side, with a thick orange line extending from the left side of the circle, curving upwards and then downwards, resembling a stylized letter 'Q' or a similar symbol. The text '3. Connexion' is centered within the white space of the circle.

3. Connexion



3. Connexion sur la plateforme



Connectez-vous

Adresse mail

example@gmail.com

Mot de passe

.....

Se connecter

[Mot de passe oublié ?](#)

Vous pouvez vous connecter à la plateforme en utilisant votre email et votre mot de passe.

En cas d'oubli, cliquez sur « mot de passe oublié ? ».



Pensez à consulter vos spams



3.1. Tableau de bord

Projets

0 ligne sélectionnée

Responsable Choisir un responsable Assigner

Identifiant	Nom du projet	Cible	Prime garantie	Conseil	Stationnement	Formation	Responsable
94_C1_000532		Espaces et sites publics	-	Non éligible	Devis sélectionné	Non éligible	LT Lucas TEST
33_C1_000467		Espaces et sites publics	-	Non éligible	À définir	Non éligible	LF Lucas Futur superviseur
55_C1_000464		Espaces et sites publics	-	Non éligible	À définir	Non éligible	LF Lucas Futur superviseur
13_C2_000456		Écoles et établissements d'enseignement	-	Non éligible	À définir	En attente	LT Lucas TEST
33_C3_000455		Habitat social	-	Non éligible	Demande non envoyée	En attente	LT Lucas TEST
75_C1_000454		Espaces et sites publics	Montant de prime garanti	Non éligible	Devis validé	Non éligible	LT Lucas TEST
33_C1_000450		Espaces et sites publics	-		Projet clôturé		LT Lucas TEST
75_C3_000449		Habitat social	Montant de prime garanti	Non éligible	Dossier validé	Factures enregistrées	LT Lucas TEST

- La page « **Projets** » s'affiche par défaut.
- Visualisation de l'ensemble des projets et quelques informations clefs le concernant (statut, responsable...).



4. Création d'un projet



4. Créer un projet de stationnement

Projets

0 ligne sélectionnée

Responsable Choisir un responsable Assigner

Exporter Créer un projet

Q ID du projet Q Nom du projet Cible Prime garantie Conseil Stationnement Formation Responsable

Identifiant	Nom du projet	Cible	Prime garantie	Conseil	Stationnement	Formation	Responsable
<input type="checkbox"/> 94_C1_0C	VILLY	Espaces et sites publics	-	Non éligible	Devis sélectionné	Non éligible	LT Lucas TEST
<input type="checkbox"/> 33_C1_0	LE ET	Espaces et sites publics	-	Non éligible	À définir	Non éligible	LF Lucas Futur superviseur
<input type="checkbox"/> 55_C1_0		Espaces et sites publics	-	Non éligible	À définir	Non éligible	LF Lucas Futur superviseur

- Cliquez sur « **créer un projet** »



4.1. Fiche identité du projet

Création de mon projet

alveolè+

Projets

Fournisseurs et Catalogues

Fiche d'identité

Nom du projet

Cible

Cible niveau 2

Adresse

Code postal

Ville

Responsable du projet

AL SON

Je ne trouve pas mon adresse

Annuler Valider

AM Ala Superviseur

Mon profil

Mon organisation

Déconnexion

1. Renseignez les champs suivants :

- Le nom du projet : nommez votre projet comme vous le souhaitez.
- La catégorie cible à laquelle il appartient,
- L'adresse postale,
- Le responsable du projet, si vous souhaitez attribuer ce dossier à un de vos collaborateurs (autres utilisateurs du compte). Voir la procédure pour ajouter des utilisateurs dans les slides suivantes.

2. Cliquez sur « valider ». Votre projet est créé !



5. Demander un conseil



5.1 Eligibilité à la demande de conseil

CIBLE	CONSEIL	
	EXPRESS	APPRONDI
Espaces et sites publics (si collectivités territoriales de plus de 20 000 habitants)	✗	✗
Espaces et sites publics (autres)	✓	✗
Habitat social	✓	✗
Gares et pôles d'intermodalités	✓	✓
Ecoles et établissements d'enseignement	✓	✓
Espaces destinés aux livreurs à vélos	✓	✓
Copropriétés à usage principal d'habitation	✓	✓



5.2. Demander ou refuser un conseil

Étapes du projet

1 Conseil	À définir
↳ Souhaitez-vous une prestation de conseil pour ce projet ? (à compléter obligatoirement pour passer à l'étape suivante)	
2 Équipements de stationnement	À définir
3 Formation à la mobilité à vélo	Non éligible

Souhaitez-vous bénéficier d'un accompagnement pour ce projet ?

Retour

Accompagnement express

Non

1. Une fois votre projet créé, cliquez sur la ligne 1. "Conseil"

2. Cliquez **au choix** sur le type d'accompagnement proposé ou sur "non" pour ce projet.

Remarque : un seul conseil disponible par bénéficiaire pour l'ensemble des projets. Si vous cliquez non pour un projet, vous pourrez le choisir pour un autre.



5.3. Demander ou refuser un conseil

Étape 2 - Questionnaire

Quel type de contrôle d'accès avez-vous prévu ? (Plusieurs choix sont possibles.)

- Porte ou grille fermée par une clé
- Digicode
- Badge
- Application smartphone
- Vidéosurveillance
- Autre (précisez)

En complément du stationnement vélo pour ce projet, envisagez-vous d'installer d'autres équipements potentiellement cofinancés par le programme ? (Plusieurs choix sont possibles.)

- Casiers
- Outils
- Pompe
- Prise électrique pour recharge de batterie
- Signalétique à l'intérieur de l'espace
- Autre (précisez)
- Pas d'équipement complémentaire

Que souhaitez-vous ajouter concernant votre projet (spécificité, contrainte, autres projets de stationnement...) ? (facultatif)

Merci d'avoir répondu à ce questionnaire. Vous pouvez désormais sélectionner le conseiller qui vous accompagnera à l'étape suivante.

[Retour à la question précédente](#) [Valider le questionnaire](#)

Étape 3 - Choix du conseiller



1. Si vous avez choisi une prestation de conseil, **remplir le questionnaire** de l'étape 2.

2. Cliquer sur « **valider le questionnaire** ».

3. **Choisir un prestataire** à l'étape 3. La personne prendra contact directement avec vous.



5.4. Demander ou refuser un conseil

Étapes du projet

- 1 Conseil Demandé
↳ [Suivi de la prestation de conseil](#)
- 2 Équipements de stationnement À définir

Lorsque la prestation de conseil a été demandée, le statut apparaît "**Demandé**".

Vous devez attendre que la prestation de conseil soit effectuée pour demander vos équipements.

Étapes du projet

- 1 Conseil Refusé
- 2 Équipements de stationnement À définir
↳ [Exprimer mon besoin](#)

Si vous n'avez pas demandé la prestation de conseil, le statut apparaît "**Refusé**".

Vous pouvez passer directement à la demande d'équipements.

La **date limite** de création de projet est arrêtée au **15 Mai 2025**

La **date limite** de dépôt des pièces justificatives pour **clôturer le dossier** (facture et preuve de paiement) est arrêtée au **30 septembre 2025**.



6. Demander un devis



6.1. Exprimer son besoin

Projet TEST

Étapes du projet

- 1 Conseil À partir de janvier 2023 pour les bénéficiaires éligibles [À venir](#)
- 2 Équipements de stationnement [Exprimer mon besoin](#)
- 3 Formation à la mobilité à vélo À partir de janvier 2023 pour les projets éligibles [À venir](#)

Fiche d'identité

Nom du projet	Identifiant
Projet TEST	67_C1_000080
Cible	Cible niveau 2
Espaces et sites publics	Intérieur
Adresse	
Rue des Hallebardes	
Code postal	Ville
67000	Strasbourg
Responsable du projet	
Alar IISON	

1. Une fois votre projet créé, cliquez sur le projet depuis votre tableau de bord, les étapes du projet apparaissent.

2. Cliquez sur « **exprimer mon besoin** ».



6.1.1. Exprimer son besoin (étape 1)

alveole+

Équipements de stationnement du projet 'Pose d'un abri et 6 attaches à la piscine de la commune de Lamballe'

Étape 1 - Expression du besoin

Souhaitez-vous passer votre commande via une centrale d'achat public (UGAP, CATP,...) ? Oui Non

Quel type de projet de stationnement souhaitez-vous réaliser ?

- Consigne sécurisée
- Abri en accès libre
- Supports d'attache dans un local ou abri déjà existant

Combien de vélos souhaitez-vous pouvoir attacher ? (Estimation)

Nombre de vélos dont emplacements avec recharge vélo à assistance électrique

Équipements complémentaires

Casiers

Station de gonflage

Station d'outillage

1- Souhaitez-vous passer votre commande via une centrale d'achat (UGAP, CATP,...) ?

Si oui

Si non, voir slide 32



6.1.1. Exprimer son besoin (étape 1)

alveolite+

Équipements de stationnement du projet 'Test 3 co-pro'

Projets

Fournisseurs et Catalogues

Lucas TEST
Superviseur

Mon profil

Mon organisation

Étape 1 - Expression du besoin

Souhaitez-vous commander tous vos équipements chez le même fournisseur ? Oui Non

Quel type de projet de stationnement souhaitez-vous réaliser ?

Consigne sécurisée

Abri en accès libre

Supports d'attache dans un local ou abri déjà existant

Pose fournitures

Oui

Non

Combien de vélos souhaitez-vous pouvoir attacher ? (Estimation)

12 dont 1 emplacements avec recharge vélo à assistance électrique

Équipements complémentaires

Casiers

Station de gonflage

Station d'outillage

Annuler Suivant

1- Renseignez les champs suivants:

- Choix du type d'abri,
- Choix de la pose,
- Quantité de :
 - Places, dont places pour Vélo à Assistance Electrique.
 - Bornes de recharges électriques,
 - Stations de gonflage,
 - Stations d'outillage.



6.1.1. Exprimer son besoin (étape 1)

alveo+
Équipements de stationnement du projet 'Test 3 co-pro'

Projets
Fournisseurs et Catalogues

Lucas TEST
Superviseur
Mon profil
Mon organisation

Étape 1 - Expression du besoin

Souhaitez-vous commander tous vos équipements chez le même fournisseur ? Oui Non

Quel type de projet de stationnement souhaitez-vous réaliser ?

Consigne sécurisée Abri en accès libre Supports d'attache dans un local ou abri déjà existant

Pose fournitures

Oui Non

Combien de vélos souhaitez-vous pouvoir attacher ? (Estimation)

12 dont 1 emplacements avec recharge vélo à assistance électrique

Équipements complémentaires

Casiers	1
Station de gonflage	0
Station d'outillage	0

1- Renseignez les champs suivants:

- Choix du type d'abri,
- Choix de la pose,
- Quantité de :
 - Places, dont places pour Vélo à Assistance Electrique.
 - Bornes de recharges électriques,
 - Stations de gonflage,
 - Stations d'outillage.

Attention :

Les stations de gonflage sont plafonnées à 1 par **tranche de 15 emplacements vélos créés**

Les stations d'outillage sont plafonnées à 1 par **tranche de 15 emplacements vélos créés**

Les casiers sont plafonnés au **nombre d'emplacements vélo créés**



6.1.1. Exprimer son besoin (étape 1)

alveo+
Équipements de stationnement du projet 'Test 3 co-pro'

Projets
Fournisseurs et Catalogues

Lucas TEST
Superviseur
Mon profil
Mon organisation

Étape 1 - Expression du besoin

Souhaitez-vous commander tous vos équipements chez le même fournisseur ? Oui Non

Quel type de projet de stationnement souhaitez-vous réaliser ?

Consigne sécurisée Abri en accès libre Supports d'attache dans un local ou abri déjà existant

Pose fournitures

Oui Non

Combien de vélos souhaitez-vous pouvoir attacher ? (Estimation)

12 dont 1 emplacements avec recharge vélo à assistance électrique

Équipements complémentaires

Casiers 1

Station de gonflage 0

Station d'outillage 0

Annuler Suivant

1- Renseignez les champs suivants:

- Choix du type d'abri,
- Choix de la pose,
- Quantité de :
 - Places, dont places pour Vélo à Assistance Electrique.
 - Bornes de recharges électriques,
 - Stations de gonflage,
 - Stations d'outillage.

2- Cliquez sur « Suivant »

Continuez le parcours à partir de la slide 44



6.1.1. Exprimer son besoin (étape 1)

alveole+

Équipements de stationnement du projet 'Pose d'un abri et 6 attaches à la piscine de la commune de Lamballe'

Étape 1 - Expression du besoin

Souhaitez-vous passer votre commande via une centrale d'achat public (UGAP, CATP...)? Oui Non

Quel type de projet de stationnement souhaitez-vous réaliser ?

- Consigne sécurisée
- Abri en accès libre
- Supports d'attache dans un local ou abri déjà existant

Combien de vélos souhaitez-vous pouvoir attacher ? (Estimation)

Nombre de vélos dont emplacements avec recharge vélo à assistance électrique

Équipements complémentaires

Casiers Nombre de casiers

Station de gonflage Nombre de stations

Station d'outillage Nombre de stations

Pose fournitures

- Oui
- Non

Lucas TEST
Superviseur

Mon profil

Mon organisation

Déconnexion

1- Souhaitez-vous passer votre commande via une centrale d'achat (UGAP, CATP,...) ?

Si non



6.1.1. Exprimer son besoin (étape 1)

alveole+

Équipements de stationnement du projet 'Pose d'un abri et 6 attaches à la piscine de la commune de Lamballe'

Étape 1 - Expression du besoin

Souhaitez-vous passer votre commande via une centrale d'achat public (UGAP, CATP...)? Oui Non

Souhaitez-vous commander tous vos équipements chez le même fournisseur? Oui Non

Quel type de projet de stationnement souhaitez-vous réaliser ?

Consigne sécurisée

Abri en accès libre

Supports d'attache dans un local ou abri déjà existant

Pose fournitures

Oui

Non

Combien de vélos souhaitez-vous pouvoir attacher ? (Estimation)

dont emplacements avec recharge vélo à assistance électrique

Équipements complémentaires

Casiers	<input type="text" value="0"/>
Station de gonflage	<input type="text" value="0"/>
Station d'outillage	<input type="text" value="0"/>

Lucas TEST
Superviseur

Mon profil

Mon organisation

Déconnexion

1- Souhaitez-vous commander tous vos équipements chez le même fournisseur ?

Si oui

Si non, voir slide 37



6.1.1. Exprimer son besoin (étape 2)

1- Renseignez les champs suivants:

- Choix du type d'abri,
- Choix de la pose,
- Quantité de :
 - Places, dont places pour Vélo à Assistance Electrique.
 - Bornes de recharges électriques,
 - Stations de gonflage,
 - Stations d'outillage.

Équipements de stationnement du projet 'Pose d'un abri et 6 attaches à la piscine de la commune de Lamballe'

alveo+

Projets

Fournisseurs et Catalogues

Lucas TEST
Superviseur

Mon profil

Mon organisation

Déconnexion

Étape 1 - Expression du besoin

Souhaitez-vous passer votre commande via une centrale d'achat public (UGAP, CATP...) ? Oui Non

Souhaitez-vous commander tous vos équipements chez le même fournisseur ? Oui Non

Quel type de projet de stationnement souhaitez-vous réaliser ?

Consigne sécurisée

Abri en accès libre

Supports d'attache dans un local ou abri déjà existant

Pose fournitures

Oui

Non

Combien de vélos souhaitez-vous pouvoir attacher ? (Estimation)

12 dont 2 emplacements avec recharge vélo à assistance électrique

Équipements complémentaires

Casiers	3
Station de gonflage	0
Station d'outillage	0

Annuler Suivant



6.1.1. Exprimer son besoin (étape 2)

1- Renseignez les champs suivants:

- Choix du type d'abri,
- Choix de la pose,
- Quantité de :
 - Places, dont places pour Vélo à Assistance Electrique.
 - Bornes de recharges électriques,
 - Stations de gonflage,
 - Stations d'outillage.

Équipements de stationnement du projet 'Pose d'un abri et 6 attaches à la piscine de la commune de Lamballe'

alveolè+

Projets

Fournisseurs et Catalogues

Lucas TEST
Superviseur

Mon profil

Mon organisation

Déconnexion

Étape 1 - Expression du besoin

Souhaitez-vous passer votre commande via une centrale d'achat public (UGAP, CATP...) ? Oui Non

Souhaitez-vous commander tous vos équipements chez le même fournisseur ? Oui Non

Quel type de projet de stationnement souhaitez-vous réaliser ?

Consigne sécurisée

Abri en accès libre

Supports d'attache dans un local ou abri déjà existant

Pose fournitures

Oui

Non

Combien de vélos souhaitez-vous pouvoir attacher ? (Estimation)

12 dont 2 emplacements avec recharge vélo à assistance électrique

Équipements complémentaires

Casiers	3
Station de gonflage	0
Station d'outillage	0

Annuler Suivant

Attention :

Les stations de gonflage sont plafonnées à 1 par **tranche de 15 emplacements vélos créés**

Les stations d'outillage sont plafonnées à 1 par **tranche de 15 emplacements vélos créés**

Les casiers sont plafonnés au **nombre d'emplacements vélo créés**



6.1.1. Exprimer son besoin (étape 2)

Équipements de stationnement du projet 'Pose d'un abri et 6 attaches à la piscine de la commune de Lamballe'

alveo+

Projets

Fournisseurs et Catalogues

Lucas TEST
Superviseur

Mon profil

Mon organisation

Déconnexion

Étape 1 - Expression du besoin

Souhaitez-vous passer votre commande via une centrale d'achat public (UGAP, CATP...) ? Oui Non

Souhaitez-vous commander tous vos équipements chez le même fournisseur ? Oui Non

Quel type de projet de stationnement souhaitez-vous réaliser ?

Consigne sécurisée

Abri en accès libre

Supports d'attache dans un local ou abri déjà existant

Pose fournitures

Oui

Non

Combien de vélos souhaitez-vous pouvoir attacher ? (Estimation)

12 dont 2 emplacements avec recharge vélo à assistance électrique

Équipements complémentaires

Casiers

Station de gonflage

Station d'outillage

1- Renseignez les champs suivants:

- Choix du type d'abri,
- Choix de la pose,
- Quantité de :
 - Places, dont places pour Vélo à Assistance Electrique.
 - Bornes de recharges électriques,
 - Stations de gonflage,
 - Stations d'outillage.

2- Cliquez sur « Suivant »

Continuez le parcours à partir de la slide 44



6.1.1. Exprimer son besoin (étape 1)

alveole+

Équipements de stationnement du projet 'Pose d'un abri et 6 attaches à la piscine de la commune de Lamballe'

Étape 1 - Expression du besoin

Souhaitez-vous passer votre commande via une centrale d'achat public (UGAP, CATP...)? Oui Non

Souhaitez-vous commander tous vos équipements chez le même fournisseur? Oui Non

Quel type de projet de stationnement souhaitez-vous réaliser ?

- Consigne sécurisée
- Abri en accès libre
- Supports d'attache dans un local ou abri déjà existant

Pose fournitures

- Oui
- Non

Combien de vélos souhaitez-vous pouvoir attacher ? (Estimation)

dont emplacements avec recharge vélo à assistance électrique

Équipements complémentaires

Casiers	<input type="text" value="0"/>
Station de gonflage	<input type="text" value="0"/>
Station d'outillage	<input type="text" value="0"/>

Lucas TEST
Superviseur

Mon profil

Mon organisation

Déconnexion

1- Souhaitez-vous commander tous vos équipements chez le même fournisseur ?

Si non



6.1.1. Exprimer son besoin (étape 2)

1- Renseignez les champs suivants:

- Choix du type d'abri,
- Choix de la pose,
- Quantité de :
 - Places, dont places pour Vélo à Assistance Electrique.
 - Bornes de recharges électriques,
 - Stations de gonflage,
 - Stations d'outillage.

Équipements de stationnement du projet 'Pose d'un abri et 6 attaches à la piscine de la commune de Lamballe'

alveo+

Projets

Fournisseurs et Catalogues

Lucas TEST
Superviseur

Mon profil

Mon organisation

Déconnexion

Étape 1 - Expression du besoin

Souhaitez-vous passer votre commande via une centrale d'achat public (UGAP, CATP...) ? Oui Non

Souhaitez-vous commander tous vos équipements chez le même fournisseur ? Oui Non

Quel type de projet de stationnement souhaitez-vous réaliser ?

Consigne sécurisée

Abri en accès libre

Supports d'attache dans un local ou abri déjà existant

Pose fournitures

Oui

Non

Combien de vélos souhaitez-vous pouvoir attacher ? (Estimation)

12 dont 2 emplacements avec recharge vélo à assistance électrique

Équipements complémentaires

Casiers	3
Station de gonflage	0
Station d'outillage	0

Annuler Suivant



6.1.1. Exprimer son besoin (étape 2)

1- Renseignez les champs suivants:

- Choix du type d'abri,
- Choix de la pose,
- Quantité de :
 - Places, dont places pour Vélo à Assistance Electrique.
 - Bornes de recharges électriques,
 - Stations de gonflage,
 - Stations d'outillage.

Équipements de stationnement du projet 'Pose d'un abri et 6 attaches à la piscine de la commune de Lamballe'

alveo

Projets

Fournisseurs et Catalogues

Lucas TEST
Superviseur

Mon profil

Mon organisation

Déconnexion

Étape 1 - Expression du besoin

Souhaitez-vous passer votre commande via une centrale d'achat public (UGAP, CATP...) ? Oui Non

Souhaitez-vous commander tous vos équipements chez le même fournisseur ? Oui Non

Quel type de projet de stationnement souhaitez-vous réaliser ?

Consigne sécurisée

Abri en accès libre

Supports d'attache dans un local ou abri déjà existant

Pose fournitures

Oui

Non

Combien de vélos souhaitez-vous pouvoir attacher ? (Estimation)

12 dont 2 emplacements avec recharge vélo à assistance électrique

Équipements complémentaires

Casiers	3
Station de gonflage	0
Station d'outillage	0

Annuler Suivant

Attention :

Les stations de gonflage sont plafonnées à 1 par **tranche de 15 emplacements vélos créés**

Les stations d'outillage sont plafonnées à 1 par **tranche de 15 emplacements vélos créés**

Les casiers sont plafonnés au **nombre d'emplacements vélo créés**



6.1.1. Exprimer son besoin (étape 2)

Équipements de stationnement du projet 'Pose d'un abri et 6 attaches à la piscine de la commune de Lamballe'

alveo+

Projets

Fournisseurs et Catalogues

Lucas TEST
Superviseur

Mon profil

Mon organisation

Déconnexion

Étape 1 - Expression du besoin

Souhaitez-vous passer votre commande via une centrale d'achat public (UGAP, CATP...) ? Oui Non

Souhaitez-vous commander tous vos équipements chez le même fournisseur ? Oui Non

Quel type de projet de stationnement souhaitez-vous réaliser ?

Consigne sécurisée

Abri en accès libre

Supports d'attache dans un local ou abri déjà existant

Pose fournitures

Oui

Non

Combien de vélos souhaitez-vous pouvoir attacher ? (Estimation)

12 dont 2 emplacements avec recharge vélo à assistance électrique

Équipements complémentaires

Casiers

Station de gonflage

Station d'outillage

1- Renseignez les champs suivants:

- Choix du type d'abri,
- Choix de la pose,
- Quantité de :
 - Places, dont places pour Vélo à Assistance Electrique.
 - Bornes de recharges électriques,
 - Stations de gonflage,
 - Stations d'outillage.

2- Cliquez sur « Suivant »



6.1.1. Exprimer son besoin (étape 2)

alveo+
Projets
Fournisseurs et Catalogues

Équipements de stationnement du projet 'Pose d'un abri et 6 attaches à la piscine de la commune de Lamballe'

Étape 1 - Expression du besoin

Étape 2 - Répartition des équipements par commande

Vous avez choisi de réaliser plusieurs commandes pour ce projet

i Le but de cette étape est d'attribuer vos commandes par lots définis distribués par fournisseur. Vous pourrez répartir les commandes par fournisseur à l'étape suivante. Vous pouvez attribuer plusieurs lignes à une même commande, correspondant à différents types de produits. Pour plus d'informations, consultez le tutoriel

Mes commandes

Équipement	Commande
Abri en accès libre pour 12 vélos	Commande n°1
3 casiers	Commande n°2

Annuler Sauver

1- Répartissez vos équipements de stationnement dans les commandes n°1 et n°2

2- Cliquez sur suivant



6.1.2. Choix des fournisseurs (étape 3)

Équipements de stationnement du projet 'Pose d'un abri et 6 attaches à la piscine de la commune de Lamballe'

Étape 2 - Répartition des équipements par commande

Étape 3 - Choix des fournisseurs par commande

Vous pouvez choisir entre 1 et 5 fournisseurs pour obtenir un devis.

Commande n°1

Récapitulatif:

- Abri en accès libre pour 12 vélos
- Pose incluse

Choix des fournisseurs - affichage aléatoire

0 Fournisseurs sélectionnés

Q Nom de l'organisation Q Département

<input type="checkbox"/>	Nom	Téléphone	Adresse e-mail	Département	Ville
<input type="checkbox"/>				49	BEAUCOUZE
<input type="checkbox"/>				75	Paris
<input type="checkbox"/>				75	PARIS

1. Choisissez les fournisseurs susceptibles de répondre à votre demande n°1 :

- Ceux-ci s'affichent en fonction de votre expression de besoin (étape 1), et par ordre aléatoire.
- Vous pouvez utiliser une fonction recherche.
- Vous pouvez choisir jusqu'à 5 fournisseurs.

2. Cliquez sur « suivant ».



6.1.2. Choix des fournisseurs (étape 3)

alveo+

Équipements de stationnement du projet 'Pose d'un abri et 6 attaches à la piscine de la commune de Lamballe'

Commande n°2

Récapitulatif:

- 3 casiers
- Pose incluse

Choix des fournisseurs - affichage aléatoire

0 Fournisseurs sélectionnés

Q Nom de l'organisation Q Département

<input type="checkbox"/>	Nom	Téléphone	Adresse e-mail	Département	Ville
<input type="checkbox"/>				75	Paris
<input type="checkbox"/>			.com	44	Saint Philbert d
<input type="checkbox"/>				75	PARIS
<input type="checkbox"/>				87	Limoges
<input type="checkbox"/>				49	SEGRE-EN-AN
<input type="checkbox"/>				30	Alès

Lucas TEST
Superviseur

Mon profil

Mon organisation

1. Choisissez les fournisseurs susceptibles de répondre à votre demande n°2 :

- Ceux-ci s'affichent en fonction de votre expression de besoin (étape 1), et par ordre aléatoire.
- Vous pouvez utiliser une fonction recherche.
- Vous pouvez choisir jusqu'à 5 fournisseurs.

2. Cliquez sur « suivant ».



6.1.2. Choix des fournisseurs (étape 3)

alveole+

Équipements de stationnement du projet 'Projet TEST'

Étape 2 - Choix des fournisseurs

Récapitulatif:

- Consigne sécurisée pour 20 vélos
- projects.chargingStationSummary
- 1 casier
- 2 Stations de gonflage
- 1 station d'outillage
- Pose incluse

Vous pouvez choisir entre 1 et 5 fournisseurs pour obtenir un devis.

0 Fournisseurs sélectionnés

4 Fournisseurs disponibles

Q Nom de l'organisation Q Département

<input type="checkbox"/>	Nom	Téléphone	Adresse e-mail	Département	Ville
<input type="checkbox"/>				30	Alès
<input type="checkbox"/>			n	75	Paris
<input type="checkbox"/>			n	93	Montreuil
<input type="checkbox"/>				44	Saint Philbert de Grand Lieu

Retour Suivant

1. Sélectionnez les fournisseurs susceptibles de répondre à votre demande:

- Ceux-ci s'affichent en fonction de votre expression de besoin (étape 1), et par ordre aléatoire.
- Vous pouvez utiliser une fonction recherche.
- Vous pouvez choisir jusqu'à 5 fournisseurs.

2. Cliquez sur « suivant ».



6.1.3. Environnement des travaux (étape 4)

Équipements de stationnement du projet 'Projet TEST'

alveole+

Projets

Fournisseurs et Catalogues

Étape 1 - Expression du besoin

Étape 2 - Choix des fournisseurs

Étape 3 - Environnement des travaux

Afin de faciliter la réalisation du devis, vous pouvez donner des informations complémentaires et joindre une photo du site des travaux.

Commentaire

Description du site, dimensions de l'espace ...

Ajouter une photo de l'espace d'implantation du futur stationnement

JPEG, PNG - Ajouter une photo

Retour Valider et envoyer les demandes de devis

AM Su N

Mon profil

Mon organisation

Déconnexion

1- Renseignez vos contraintes particulières dans le champ « **commentaire** »,

2- Ajoutez une photo,

(L'étape 3 est facultative.)

3- Cliquez sur « **valider et envoyer les demandes de devis** », puis confirmez.



6.2. Consulter le projet dans la liste

Votre demande de devis apparaît alors sur votre tableau de bord.

Identifiant	Nom du projet	Cible	Prime garantie	Conseil	Stationnement	Formation	Responsable	
<input type="checkbox"/>	14_C1_000540	Tutoriel plateforme	Espaces et sites publics	-	Non éligible	Demande envoyée	Non éligible	LT Lucas TEST
<input type="checkbox"/>	94_C1_000532	Espaces et sites publics	-	Non éligible	Devis sélectionné	Non éligible	LT Lucas TEST	
<input type="checkbox"/>	33_C1_000467	Espaces et sites publics	-	Non éligible	À définir	Non éligible	LF Lucas Futur superviseur	
<input type="checkbox"/>	55_C1_000464	Espaces et sites publics	-	Non éligible	À définir	Non éligible	LF Lucas Futur superviseur	
<input type="checkbox"/>	13_C2_000456	Écoles et établissements d'enseignement	-	Non éligible	À définir	En attente	LT Lucas TEST	
<input type="checkbox"/>	33_C3_00045	Habitat social	-	Non éligible	Demande non envoyée	En attente	LT Lucas TEST	
<input type="checkbox"/>	75_C1_000454	Espaces et sites publics	Montant de prime garanti	Non éligible	Devis validé	Non éligible	LT Lucas TEST	
<input type="checkbox"/>	33_C1_000450	Espaces et sites publics	-		Projet clôturé		LT Lucas TEST	

Attention

Si vous souhaitez modifier les caractéristiques de votre projet (notamment le type d'abri) après avoir envoyé votre demande de devis, il vous faudra **annuler votre demande de devis** (cf. 5) puis en renvoyer une nouvelle mise à jour.

La **date limite** de création de projet est arrêtée au **15 Mai 2025**

La **date limite** de dépôt des pièces justificatives pour **clôturer le dossier** (facture et preuve de paiement) est arrêtée au **30 septembre 2025**.



7. Annuler une demande de devis



7.1. Annuler une demande de devis

<input type="checkbox"/>	Identifiant	Nom du projet	Cible	Prime garantie	Conseil	Stationnement ⓘ	Formation	Responsable
<input type="checkbox"/>	14_C1_000540	Tutoriel plateforme	Espaces et sites publics	-	Non éligible	Demande envoyée	Non éligible	LT Lucas TEST
<input type="checkbox"/>	94_C1_000532		Espaces et sites publics	-	Non éligible	Devis sélectionné	Non éligible	LT Lucas TEST
<input type="checkbox"/>	33_C1_000467		Espaces et sites publics	-	Non éligible	À définir	Non éligible	LF Lucas Futur superviseur
<input type="checkbox"/>	55_C1_000464		Espaces et sites publics	-	Non éligible	À définir	Non éligible	LF Lucas Futur superviseur

Cliquez sur un projet avec le statut « **demande envoyée** »



7.1. Annuler une demande de devis

Étapes du projet

- 1 Conseil Non éligible
- 2 Équipements de stationnement Demande envoyée
[↳ Suivi et validation du projet](#)
- 3 Formation à la mobilité à vélo Non éligible

Fiche d'identité

Nom du projet	Identifiant
Tutoriel plateforme	14_C1_000540
Cible	Détails
Espaces et sites publics	Intérieur
Adresse	
12 Rue de l'Eau	
Code postal	Ville
14170	Saint-Pierre-en-Auge
Responsable du projet	
Lucas TEST	

Cliquez sur « **Demande envoyée** »



7.1. Annuler une demande de devis

Équipements de stationnement

Suivi et validation du projet

[Annuler la commande](#) [Retour](#)

Sélection d'un devis (1) — Validation du devis par le programme (2) — Validation de la conformité des travaux (3) — Validation des factures et preuves de paiement (4) — Versement de la prime (5)

Votre demande de devis a bien été envoyée aux fournisseurs sélectionnés. Elle est en cours de traitement.

Validation du devis par le programme

Résumé de la commande

Nom	Montant total	Montant éligible HT	Prime estimée HT	Reste à charge HT	Statut	Actions sur le devis
Cyc'lock	0 €	0 €	0 €	0 €	Demande envoyée	

Cliquez sur « **Annuler la commande** »



Vous ne pourrez plus annuler votre devis **à partir de votre commande de sticker**



7.1. Annuler une demande de devis

Étapes du projet

- 1 Conseil Non éligible
- 2 Équipements de stationnement Demande non envoyée
[Suivi et validation du projet](#)
- 3 Formation à la mobilité à vélo Non éligible

Fiche d'identité

Nom du projet	Identifiant
Tutoriel plateforme	14_C1_000540
Cible	Détails
Espaces et sites publics	Intérieur
Adresse	
12 Rue de l'Eau	
Code postal	Ville
14170	Saint-Pierre-en-Auge
Responsable du projet	
Lucas TEST	

Votre projet repasse alors au statut « **demande non envoyée** »

NB: Les informations relatives à votre projet sont gardées en mémoire.



7.1. Annuler une demande de devis

Étapes du projet

- 1 Conseil Non éligible
- 2 Équipements de stationnement Demande non envoyée
[↳ Suivi et validation du projet](#)
- 3 Formation à la mobilité à vélo Non éligible

Fiche d'identité



Nom du projet	Identifiant
Tutoriel plateforme	14_C1_000540
Cible	Détails
Espaces et sites publics	Intérieur
Adresse	
12 Rue de l'Eau	
Code postal	Ville
14170	Saint-Pierre-en-Auge
Responsable du projet	
Lucas TEST	

Vous pouvez
supprimer ce projet
en cliquant sur la
poubelle

La **date limite** de création de projet est arrêtée au **15 Mai 2025**

La **date limite** de dépôt des pièces justificatives pour **clôturer le dossier** (facture et preuve de paiement) est arrêtée au **30 septembre 2025**.



8. Consultation et validation d'un devis (par le bénéficiaire)



8. Consulter les devis envoyés par les fournisseurs

alveole+

Projets

Fournisseurs et Catalogues

0 ligne sélectionnée

Responsable Choisir un responsable Assigner

Q ID du projet Q Nom du projet Cible Stationnement Responsable

<input type="checkbox"/>	Identifiant	Nom du projet	Cible	Conseil	Stationnement	Formation	Responsable
<input type="checkbox"/>	67_C1_000080	Projet TEST	Espaces et sites publics	À venir	En cours	À venir	AM A V
<input type="checkbox"/>	93_C1_000076	projet 2	Espaces et sites publics	À venir	En cours	À venir	AM ALI M
<input type="checkbox"/>	93_C1_000075	Projet N°1	Espaces et sites publics	À venir	En cours	À venir	AM A V
<input type="checkbox"/>	72_C2_000074	Abri école Jules ferry	Écoles et établissements d'enseignement	À venir	En cours	À venir	AM A M
<input type="checkbox"/>	31_C2_000073	Projet 75	Écoles et établissements d'enseignement	À venir	En cours	À venir	AM A M
<input type="checkbox"/>	75_C2_000071	Projet n°56	Écoles et établissements d'enseignement	À venir	En cours	À venir	AM ALI M
<input type="checkbox"/>	78_C3_000066	Projet n°2	Habitat social	À venir	En cours	À venir	SK S K

AM ALI SUI JN ^

Mon profil

Mon organisation

Déconnexion

Cliquez sur un projet depuis votre tableau de bord.



8.1. Consulter les devis envoyés par les fournisseurs (1/4)

The screenshot shows the 'Projet N*1' page in the Alveoré+ application. The left sidebar contains the 'alveoré+' logo, a 'Projets' menu, and a user profile for 'Alanne MAISON, Superviseur'. The main content area is divided into two sections: 'Étapes du projet' and 'Fiche d'identité'. The 'Étapes du projet' section lists three steps: 1. Conseil (À partir de janvier 2023 pour les bénéficiaires éligibles), 2. Équipements de stationnement (En cours), and 3. Formation à la mobilité à vélo (À partir de janvier 2023 pour les projets éligibles). The 'Équipements de stationnement' step is highlighted with a green border, and a link labeled 'suivi de la demande de devis' is circled in orange. An orange arrow points from this link to a text box on the right. The 'Fiche d'identité' section contains project details such as 'Nom du projet', 'Identifiant', 'Cible', 'Adresse', and 'Responsable du projet'.

Projet N*1

Étapes du projet

- 1 Conseil À partir de janvier 2023 pour les bénéficiaires éligibles À venir
- 2 Équipements de stationnement En cours
↳ suivi de la demande de devis
- 3 Formation à la mobilité à vélo À partir de janvier 2023 pour les projets éligibles À venir

Fiche d'identité

Nom du projet	Identifiant
Projet N*1	93_C1_000075
Cible	Cible niveau 2
Espaces et sites publics	Extérieur
Adresse	
Rue du Cycle	
Code postal	Ville
93140	Bondy
Responsable du projet	
Alanne MAISON	

Cliquez sur « **suivi de la demande de devis** ».



8.2. Consulter les devis envoyés par les fournisseurs (2/4)

Équipements de stationnement

alveo+

Projets

Fournisseurs et Catalogues

Suivi de la demande de devis

Commande n°1
Devis reçu, en attente d'acceptation

Annuler la commande

Résumé de la commande

Nom	Montant total	Prime estimée	Statut	Contacteur	Actions sur le devis
[Redacted]	0 €	0 €	Demande envoyée	[Email] [Phone]	
[Redacted]	17 300 €	6 920 €	Devis reçu	[Email] [Phone]	Consulter
[Redacted]	0 €	0 €	Demande envoyée	[Email] [Phone]	
[Redacted]	2 000 €	800 €	Devis reçu	[Email] [Phone]	Consulter

Retour

AM ON
Mon profil
Mon organisation
Déconnexion

Cliquez sur « consulter ».

(Vous avez également la possibilité d'annuler la commande en cliquant sur « annuler la commande ». Toutefois, le projet continuera à s'afficher sur votre tableau de bord.)



8.3. Consulter les devis envoyés par les fournisseurs (3/4)

Devis

Commande n°1

Devis reçu

alveole+

Projets

Fournisseurs et Catalogues

Résumé de la commande

Type de projet de stationnement souhaité
Abri en accès libre

Nombre de places de stationnement souhaitées
19

Équipements complémentaires

Pose comprise
Oui

Casiers 0

Stations de gonflage 1

Stations d'outillage 1

Bornes de recharge VAE 0

Éligible	Catégorie	Dénomination	Quantité	PU HT	Montant HT
Oui	Abri	Bois de Cené	1	10 000	10 000
Oui	Attaches	Borne E-Park VAE	20	300	6 000
Oui	Station d'outillage	Bornes super puissantes	1	100	100
Oui	Station d'outillage	Bornes super puissantes	1	200	200
Oui	Frais annexes éligibles	Frais de pose	1	1 000	1 000

Montant total du devis 17 300 €

Montant total éligible 17 300 €

Nombre de places créées 19

Vous pouvez visualiser le devis en cliquant ici.

Le formulaire reprend exactement les lignes du devis proposé.

Il permet de faire une estimation de la prime sur le montant éligible.



8.4. Consulter les devis envoyés par les fournisseurs (4/4)

Commande n°1

Résumé de la commande

Type de projet de stationnement souhaité	Abri en accès libre	Nombre de places de stationnement souhaitées	19
Équipements complémentaires	Casiers	Pose comprise	Oui
	Stations de gonflage		0
	Stations d'outillage		1
	Bornes de recharge VAE		0

Eligible	Catégorie	Dénomination	Quantité	PU HT	Montant HT
Oui	Abri	Bois de Cené	1	10 000	10 000
Oui	Attaches	Borne E-Park VAE	20	300	6 000
Oui	Station d'outillage	Bornes super puissantes	1	100	100
Oui	Station d'outillage	Bornes super puissantes	1	200	200
Oui	Frais annexes éligibles	Frais de pose	1	1 000	1 000

Montant total du devis 17 300 €
Montant total éligible 17 300 €
Nombre de places créées 19

Devis

Montant total du devis 17 300 €
Montant total éligible 17 300 €
Nombre de places créées 19

Calcul du montant potentiel de la prime selon les investissements éligibles et la localisation du projet

Taux de prise en charge hors ZFE-m	Montant total éligible	Montant potentiel de la prime
40 %	17 300 €	6 920 €

Calcul du plafond de la prime selon le nombre de places de stationnement et la solution choisie

Nombre de places créées	Plafond par place pour un abris	Plafond de la prime
19	650 €	12 350 €

Montant total du devis 17 300 €
Montant total éligible 17 300 €
Prime estimée 6 920 €
Reste à charge estimé 10 380 €

Retour Valider le devis

Visualisez la proposition commerciale du fournisseur puis **cliquez sur « valider le devis »** si celle-ci vous convient. Sinon cliquer sur « retour ». La validation est définitive. Vous avez cependant toujours la possibilité d'annuler votre projet.

La **date limite** de création de projet est arrêtée au **15 Mai 2025**

La **date limite** de dépôt des pièces justificatives pour **clôturer le dossier** (facture et preuve de paiement) est arrêtée au **30 septembre 2025**.



9. Validation du devis par le programme



9. Validation du devis par le programme


ID du projet	Nom du projet	Cible	Prime garantie	Conseil	Stationnement	Formation	Responsable
<input type="checkbox"/>	14_C1_000540	Espaces et sites publics	-	Non éligible	Demande envoyée	Non éligible	LT Lucas TEST
<input type="checkbox"/>	94_C1_000532	Espaces et sites publics	-	Non éligible	Devis sélectionné	Non éligible	LT Lucas TEST
<input type="checkbox"/>	33_C1_000467	Espaces et sites publics	-	Non éligible	À définir	Non éligible	LF Lucas Futur superviseur
<input type="checkbox"/>	55_C1_000464	Espaces et sites publics	-	Non éligible	À définir	Non éligible	LF Lucas Futur superviseur
<input type="checkbox"/>	13_C2_000456	Écoles et établissements d'enseignement	-	Non éligible	À définir	En attente	LT Lucas TEST
<input type="checkbox"/>	33_C3_000455	Habitat social	-	Non éligible	Demande non envoyée	En attente	LT Lucas TEST
<input type="checkbox"/>	75_C1_000454	Espaces et sites publics	Montant de prime garanti	Non éligible	Devis validé	Non éligible	LT Lucas TEST
<input type="checkbox"/>	59_C1_000448 TEST	Espaces et sites publics	Montant de prime non garanti	Non éligible	Devis validé	Non éligible	LT Lucas TEST

Lorsque le programme Alvéole Plus valide votre devis, le statut de la prime indique « **Montant de prime garantie** » ou « **Montant de prime non garantie*** »

Le statut « **Prime garantie** » ou « **Prime non garantie** » dépendra du solde de prime **disponible** dans la cible sélectionnée.
Il sera visualisable lorsque l'équipe Alvéole Plus validera votre devis.



9. Validation du devis par le programme

75_C1_000454 ^s Espaces et sites publics **Montant de prime garanti**  Lucas TEST

« **Montant de prime garantie** » : vous êtes assuré.e de **bénéficier de la prime du programme** basée sur le montant HT du devis

« **Montant de prime non garantie** » : vous percevrez la prime du programme lors de sa clôture, **en cas de désistements des projets d'autres bénéficiaires**

59_C1_000448 TEST **Espaces et sites publics** **Montant de prime non garantie**  Lucas TEST

La **date limite** de création de projet est arrêtée au **15 Mai 2025**


La **date limite** de dépôt des pièces justificatives pour **clôturer le dossier** (facture et preuve de paiement) est arrêtée au **30 septembre 2025**.



10. Commande de stickers



10. Commander son sticker (1/2)



Équipements de stationnement

Suivi et validation du projet Annuler la commande Retour

Sélection d'un devis Validation du devis par le programme **3** Commande de votre sticker Validation de la conformité des travaux 4 Validation des factures et preuves ... 5 Versement de la prime 6

Le devis sélectionné a été validé par le programme. Un mois avant la fin des travaux, nous vous invitons à commander le sticker à installer dans le stationnement. Il s'agit d'un support avec un QR code permettant aux usagers d'évaluer le stationnement. Ce support vous sera envoyé par voie postale, grâce aux coordonnées renseignées ci-dessous. Il sera à positionner obligatoirement sur le stationnement pour être visible sur les photos. Les résultats du questionnaire ne remettront pas en cause le versement de la prime.

Validation du devis par le programme

Commande de votre sticker

Identité du destinataire

Rue des Rosiers, 93400 Saint-Ouen-sur-Seine

Annuler Valider

© Alvéole Plus 2022 Conditions générales d'utilisation Politique de confidentialité

Vous pouvez commander votre sticker une fois les travaux terminés ou en voie d'achèvement. Ce sticker est muni d'un QR code qu'il faudra obligatoirement apposer sur l'abri.

ÉVALUEZ VOTRE STATIONNEMENT VÉLO !

Donnez votre avis sur cet abri à vélo en répondant au questionnaire ci-dessous. L'enquête ne prend que quelques minutes !



N° de l'abri à vélo : xxxxxxxxxxxxxx

   Plus de places pour les vélos, partout ! Le certificat d'équipement d'équipement



10. Commande de sticker (2/2)

Commande de votre sticker

Identité du destinataire

Définir une autre adresse

Adresse

Je ne trouve pas mon adresse

Code postal

Ville

Annuler Valider

Pour ce faire, il vous suffit de renseigner le nom du destinataire et de sélectionner une adresse de livraison.

Si vous souhaitez livrer votre sticker à une adresse non enregistrée, sélectionnez le champ « **définir une autre adresse** ».



A partir du moment où vous commandez les stickers, vous ne pouvez plus annuler le devis

Si vous réalisez des modifications de ce devis, vous pouvez vous rendre à la slide 71

La **date limite** de création de projet est arrêtée au **15 Mai 2025**

La **date limite** de dépôt des pièces justificatives pour **clôturer le dossier** (facture et preuve de paiement) est arrêtée au **30 septembre 2025**.



11. Renseigner les données pour la Base Nationale du Stationnement Cyclable (BNSC)



11. Données BNSC

alveole+

Équipements de stationnement

Suivi et validation du projet Retour

Sélection d'un devis Validation du devis par le programme Commande de votre sticker Validation de la conformité des travaux Validation des factures et preuves d... Versement de la prime

La commande du sticker a bien été prise en compte. Vous le recevrez prochainement. Si vous ne recevez pas le sticker sous 21 jours, vous pourrez en recommander un nouveau. Un bouton cliquable apparaîtra. Une fois les travaux effectués, merci de charger les photos requises et renseigner les données pour la Base Nationale du Stationnement Cyclable ci-dessous.

Validation du devis par le programme

Commande de votre sticker

Données pour la Base Nationale du Stationnement Cyclable (BNSC)

Ben Efficiaire
Superviseur

Mon profil

Mon organisation

Déconnexion

© Alvéole Plus 2022 Conditions générales d'utilisation Politique de confidentialité

Rendez-vous sur votre projet et cliquez sur l'onglet « **Données pour la Base Nationale du Stationnement Cyclable BNSC** »

Nb: Cette étape ne concerne que les projets de stationnement situés sur l'espace public et des pôles d'intermodalités



11. Données BNSC

Équipements de stationnement

alvéole+


Projets

Fournisseurs et Catalogues

Données pour la Base Nationale du Stationnement Cyclable (BNSC)

[Cliquez ici](#) pour recevoir un e-mail contenant un lien vous permettant de charger vos photos et votre géolocalisation depuis votre smartphone

Renseignez les données ci-dessous pour la Base Nationale du Stationnement Cyclable (BNSC). Merci d'indiquer la localisation exacte du stationnement en déplaçant l'épingle si besoin.



Capacité vélo Dont cargo

Mobilier Accès

Protection

Gestionnaire (facultatif) Propriétaire (facultatif)

Url info (facultatif) Commentaires : localisation du stationnement (facultatif)

Gratuit oui non

Surveillance oui non

© Alvéole Plus 2022 Conditions générales d'utilisation Politique de confidentialité

L'adresse est préremplie d'après les informations renseignées lors de la création du projet. Vous conservez néanmoins la possibilité de déplacer le curseur sur la carte.

Complétez les champs suivants :

- Capacité vélo (dont cargo),
- Mobilier,
- Accès,
- Protection,
- Gestionnaire (facultatif),
- Propriétaire (facultatif),
- Url (facultatif),
- Gratuité,
- Surveillance,
- Commentaire (facultatif).

La **date limite** de création de projet est arrêtée au **15 Mai 2025**

La **date limite** de dépôt des pièces justificatives pour **clôturer le dossier** (facture et preuve de paiement) est arrêtée au **30 septembre 2025**.



12. Téléchargement photos



12.1 Téléchargement des photos

alvéole+

Équipements de stationnement

Suivi et validation du projet Retour

Sélection d'un devis Validation du devis par le programme Commande de votre sticker Validation de la conformité des travaux **4** Validation des factures et preuves de paiement Versement de la prime

La commande du sticker a bien été prise en compte. Vous le recevrez prochainement. Si vous ne recevez pas le sticker sous 21 jours, vous pourrez en recommander un nouveau. Un bouton cliquable apparaîtra. Une fois les travaux effectués, merci de charger les photos requises et renseigner les données pour la Base Nationale du Stationnement Cyclable ci-dessous.

Validation du devis par le programme

Commande de votre sticker

Données pour la Base Nationale du Stationnement Cyclable (BNSC)

Validation de la conformité des travaux

Ben Efficiaire
Superviseur

Mon profil

Mon organisation

Déconnexion

© Alvéole Plus 2022 Conditions générales d'utilisation Politique de confidentialité

Rendez-vous sur votre projet
et cliquez sur l'onglet
**« Validation de la
conformité des travaux ».**



12.2 Téléchargement des photos

Équipements de stationnement

Validation de la conformité des travaux

[Cliquez ici](#) pour recevoir un e-mail contenant un lien vous permettant de charger vos photos et votre géolocalisation depuis votre smartphone

Chargez les photos de vos travaux pour que nos experts vélo vérifient leur conformité

Photo 1 : Vue d'ensemble de la solution dans son environnement

Obligatoire – PNG, JPEG – Photo 1

La photo est prise avec un certain recul pour permettre de juger du cheminement piéton ou cycliste pour attendre l'équipement. Elle permet aussi de juger la présence d'un éclairage (qu'il soit intégré ou non à l'équipement).

Exemple :




Photo 2 : Vue d'ensemble de la solution avec les supports d'attache visibles

Obligatoire – PNG, JPEG – Photo 2

La photo est prise avec moins de recul que pour la photo 1. S'il s'agit d'une consigne sécurisée, on doit pouvoir voir l'intérieur de la consigne.

Exemple :




Photo 3 : Zoom sur un support d'attache

Obligatoire – PNG, JPEG – Photo 3

La photo est prise de manière à montrer un support d'attache, de près, dans son intégralité.

Exemple :





Photo 4 : Photo complémentaire

PNG, JPEG – Photo 4

La photo montre un élément qui n'est pas forcément visible sur les 3 premières photos, par exemple :

- QR code
- Équipements complémentaires
- Éclairage
- Système d'assistance pour support double étage

Exemple :




Envoyer les photos

Nb: vous avez la possibilité de télécharger les photos via votre smartphone en cliquant sur ce lien.

Téléchargez vos photos conformément aux instructions puis cliquez sur « **Envoyer les photos** ».

La **date limite** de création de projet est arrêtée au **15 Mai 2025**

La **date limite** de dépôt des pièces justificatives pour **clôturer le dossier** (facture et preuve de paiement) est arrêtée au **30 septembre 2025**.



13. Téléchargement de la facture et de la preuve de paiement



13. Téléchargement de la facture et de la preuve de paiement

Équipements de stationnement

alvéole+

Projets

Fournisseurs et Catalogues

Ben Efficiaire
Superviseur

Mon profil

Mon organisation

Déconnexion

© Alvéole Plus 2022 Conditions générales d'utilisation Politique de confidentialité

Retour

Suivi et validation du projet

Sélection d'un devis

Validation du devis par le programme

Commande de votre sticker

Validation de la conformité des travaux

Validation des factures et preuves de...

Versement de la prime

La conformité de vos travaux a été validée par le programme. Pour accéder au versement de votre prime, vous pouvez maintenant charger les documents (facture et preuve de paiement) correspondants.

Validation du devis par le programme

Commande de votre sticker

Données pour la Base Nationale du Stationnement Cyclable (BNSC)

Validation de la conformité des travaux

Validation des factures et preuves de paiement

Attention :

La date butoir de dépôt de ces pièces justificatives est fixée au **30 septembre 2025**

Rendez-vous sur votre projet et cliquez sur l'onglet « **Validation des factures et preuve de paiement** ».



13. Téléchargement de la facture et de la preuve de paiement

Validation de la facture et preuve de paiement

Calcul du montant potentiel de la prime selon les investissements éligibles et la localisation du projet

Résumé de la commande relative à cette demande de devis

Veuillez enregistrer tous les documents pour pouvoir passer à l'étape suivante

Fournisseur	Montant total HT	Montant total éligible HT	Facture	Preuve de paiement ⓘ
	-	-	<input type="button" value="Charger"/>	<input type="button" value="Charger"/>



Remarque !

Si vous n'avez pas renseigné vos coordonnées bancaires lors de votre inscription, vous ne pourrez pas charger vos documents !

Pour charger la facture dans la plateforme, cliquez sur « **Charger** ».



13. Téléchargement de la facture et de la preuve de paiement

Chargez votre facture

Obligatoire - PDF - Facture

Modifiez si besoin le formulaire correspondant

Ajouter une ligne à mon devis

Eligible	Catégorie	Dénomination	Quantité	PU HT	Montant HT	
Oui	Abri	Abri ouvert	1	5000	5000	
Oui	Attaches	Arceau en A	8	200	1600	
Oui	Frais annexes éligibles	Frais de livraison	1	500	500	
Oui	Frais annexes éligibles	Frais de livraison	2	3560	7120	

Montant total HT du devis 14 220 €

Montant total éligible HT 24 220 €

Nombre de places créées

1. Chargez votre facture au format PDF

2. Renseignez chaque ligne de votre facture dans le formulaire incrémenté. *(Par défaut, s'affichent les lignes du devis validé. En cas de modification, il faudra mettre à jour, voir [slide 142](#))*

Pensez à bien mettre à jour **le nombre d'emplacements vélos créés** qui conditionnent le versement de la prime !


3. Cliquer sur « **Valider et soumettre ma facture** ».



13. Téléchargement de la facture et de la preuve de paiement

Résumé de la commande relative à cette demande de devis

Veuillez enregistrer tous les documents pour pouvoir passer à l'étape suivante

Fournisseur	Montant total HT	Montant total éligible HT	Facture	Preuve de paiement ⓘ
 ABRI PLUS PLUS	-	-	Charger	Charger


Pour charger la preuve de paiement, cliquez sur
« **Charger** ».

La preuve de paiement est un document fourni par
le fournisseur. Merci de vous rapprocher de ce
dernier.



13. Téléchargement de la facture et de la preuve de paiement

Veuillez enregistrer tous les documents pour pouvoir passer à l'étape suivante


Fournisseur	Montant total HT	Montant total éligible HT	Facture	Preuve de paiement
 ABRI PLUS PLUS	-	-	<input type="button" value="Charger"/>	<input type="button" value="Charger"/>

La preuve de paiement est une **facture acquittée** qui doit comprendre les 4 éléments suivants:

- La signature(1)
- La date de règlement(2)
- La mention « payée »(3)

Ces éléments sont **apposés manuscritement** sur la facture

- Le cachet de la structure(4)





La **preuve de paiement** est une facture **acquittée** du fournisseur qui doit comprendre ces 4 éléments :

- La mention « payé »/ « facture acquittée » **(1)**, la date de règlement **(2)** et une signature **(3) apposées manuscritement sur la facture**
 - Le cachet du fournisseur **(4)**



13. Téléchargement de la facture et de la preuve de paiement

Chargez votre preuve de paiement

 Obligatoire – PDF – Preuve de paiement 

[Retour](#) [Valider et soumettre ma Preuve de paiement](#)

Chargez la preuve de paiement (**facture acquittée**), au format PDF, puis cliquez sur « **Valider et soumettre ma preuve de paiement** »



13. Téléchargement de la facture et de la preuve de paiement

Validation des factures et preuves de paiement

Résumé de la commande

Fournisseur	Montant total HT	Montant total éligible HT	Montant de la prime HT	Reste à charge HT	Facture	Preuve de paiement
Citynox Mobilité	14 220 €	14 220 €	6 500 €	7 720	Modifier	Modifier

Envoyer pour validation

Si vous avez fait une erreur sur les documents importés, vous pouvez cliquer sur « modifier » et mettre à jour les éléments.

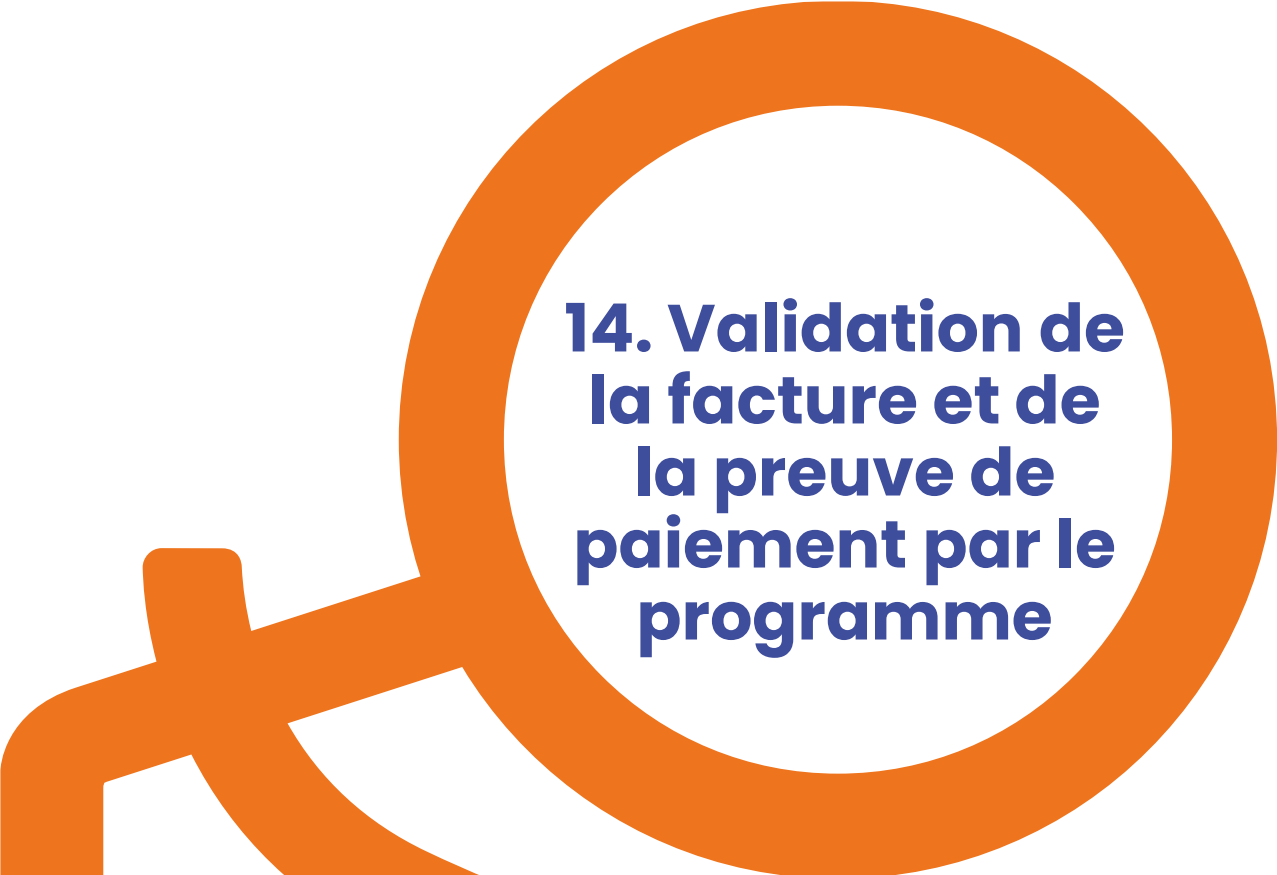
Cliquez sur « **Envoyer pour validation** ». **Attention : la validation est définitive.**



13. Téléchargement de la facture et de la preuve de paiement

Identifiant	Nom du projet	Cible	Prime garantie	Conseil	Stationnement	Formation	Responsable
<input type="checkbox"/>	94_C1_000532	Espaces et sites publics	-	Non éligible	Devis sélectionné	Non éligible	LT Lucas TEST
<input type="checkbox"/>	33_C1_000467	Espaces et sites publics	-	Non éligible	À définir	Non éligible	LF Lucas Futur superviseur
<input type="checkbox"/>	55_C1_000464	Espaces et sites publics	-	Non éligible	À définir	Non éligible	LF Lucas Futur superviseur
<input type="checkbox"/>	13_C2_000456	Écoles et établissements d'enseignement	-	Non éligible	À définir	En attente	LT Lucas TEST
<input type="checkbox"/>	33_C3_000455	Habitat social	-	Non éligible	Demande non envoyée	En attente	LT Lucas TEST
<input type="checkbox"/>	75_C1_000454	Espaces et sites publics	Montant de prime garanti	Non éligible	Facture envoyée	Non éligible	LT Lucas TEST
<input type="checkbox"/>	33_C1_000450	Espaces et sites publics	-	-	Projet clôturé	-	LT Lucas TEST
<input type="checkbox"/>	75_C3_000449	Habitat social	Montant de prime garanti	Non éligible	Dossier validé	Factures enregistrées	LT Lucas TEST

Votre projet est au statut « Facture envoyée ». L'équipe Alvéole Plus procède au **contrôle** et à la **validation** de vos documents



14. Validation de la facture et de la preuve de paiement par le programme



14. Validation de la facture et de la preuve de paiement par le programme

ID du projet	Nom du projet	Cible	Prime garantie	Conseil	Stationnement	Formation	Responsable
14_C1_000540		Espaces et sites publics	-	Non éligible	Demande envoyée	Non éligible	LT Lucas TEST
94_C1_000532		Espaces et sites publics	-	Non éligible	Devis sélectionné	Non éligible	LT Lucas TEST
33_C1_000467		Espaces et sites publics	-	Non éligible	À définir	Non éligible	LF Lucas Futur superviseur
55_C1_000464		Espaces et sites publics	-	Non éligible	À définir	Non éligible	LF Lucas Futur superviseur
13_C2_000456		Écoles et établissements d'enseignement	-	Non éligible	À définir	En attente	LT Lucas TEST
33_C3_000455		Habitat social	-	Non éligible	Demande non envoyée	En attente	LT Lucas TEST
75_C1_000454		Espaces et sites publics	Montant de prime garanti	Non éligible	Dossier validé	Non éligible	LT Lucas TEST

Lorsque le programme Alvéole Plus validera vos documents, votre projet passera au statut « **Dossier validé** »

Après versement des primes, votre projet passera au statut « **Dossier payé** »

Les primes du programme vous seront versées sous 3 mois maximum

75_C1_000454	Visualisation de la prime en cas de plusieurs devis	Espaces et sites publics	Montant de prime garanti	Non éligible	Dossier payé	Non éligible	LT Lucas TEST
--------------	---	--------------------------	--------------------------	--------------	--------------	--------------	---------------



14. Validation de la facture et de la preuve de paiement par le programme

Comment récupérer le **bordereau de versement de ma prime ?**

Projets Exporter Créer un projet

0 ligne sélectionnée Responsable Choisir un responsable Assigner

Q ID du projet Q Nom du projet Cible Prime garantie Conseil Stationnement Formation Responsable

Identifiant	Nom du projet	Cible	Prime garantie	Conseil	Stationnement	Formation	Responsable
<input type="checkbox"/>			-	Refusé	Demande non envoyée	Non éligible	FV
<input type="checkbox"/>			Montant de prime garanti	Refusé	Dossier payé	À définir	FV
<input type="checkbox"/>			Montant de prime garanti	Refusé	Dossier payé	Non éligible	FV
<input type="checkbox"/>			Montant de prime garanti	Refusé	Dossier payé	Non éligible	FV
<input type="checkbox"/>			Montant de prime garanti	Refusé	Dossier payé	Non éligible	FV



14. Validation de la facture et de la preuve de paiement par le programme

Comment récupérer le **bordereau de versement de ma prime** ?

Étapes du projet

- 1 Conseil Refusé
- 2 Équipements de stationnement Dossier payé
↳ [Suivi et validation du projet](#)
- 3 Formation à la mobilité à vélo À définir
↳ [Confirmation de mon intérêt à bénéficier d'une formation pour ce projet](#)

Fiche d'identité



14. Validation de la facture et de la preuve de paiement par le programme

Comment récupérer le **bordereau de versement de ma prime** ?

Suivi et validation du projet Retour

Sélection d'un devis ✓ Validation du devis par le programme ✓ Commande de votre sticker ✓ Validation de la conformité des travaux ✓ Validation de la facture et preuve de paiement ✓ Versement de la prime ✓

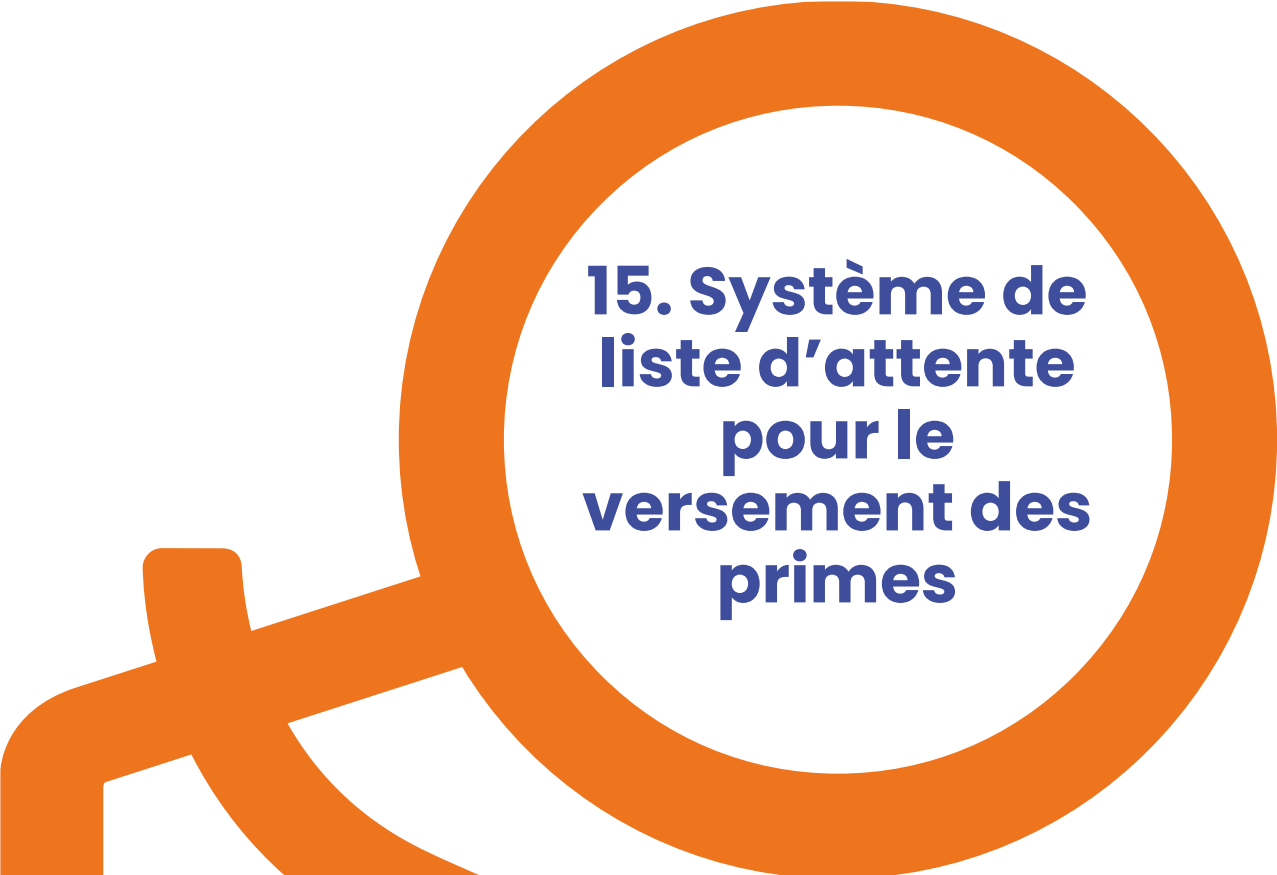
Le virement de la prime pour ce projet a été effectué sur le compte bancaire dont les coordonnées sont renseignées dans "Mon organisation".

✓ Bordereau de versement de la prime 📄 👁️

Validation du devis par le programme ▾

Commande de votre sticker ▾

Validation de la conformité des travaux ▾



**15. Système de
liste d'attente
pour le
versement des
primes**



15. Système de liste d'attente pour le versement des primes

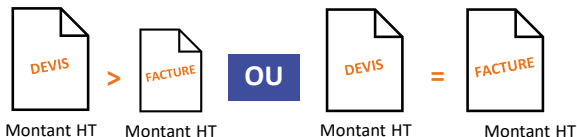
Lorsque le programme valide votre projet, **3 cas de figure se présentent :**

Cas n°1

Prime garantie Conseil Stationnement Formation

Montant de prime garantie Non éligible Facture envoyée

Le projet est au montant de prime garantie



Le montant HT du devis est supérieur au montant HT de la facture

Le montant HT du devis est égal au montant HT de la facture



Prime versée sous 3 mois

Prime garantie Conseil Stationnement Formation

Montant de prime garantie Non éligible Dossier payé



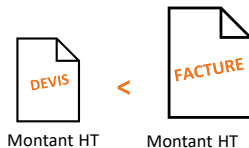
15. Système de liste d'attente pour le versement des primes

Lorsque le programme valide votre projet, **3 cas de figure se présentent :**

Cas n°1

Cas n°2

Le projet est au montant de prime garantie



Le montant HT du devis est inférieur au montant HT de la facture



Votre projet sera au statut « **Prime sur liste d'attente** »

A la fin du programme, vous recevrez soit :

La prime initiale estimée (sur le montant HT du **devis**)

ou

La prime définitive (sur le montant HT de la **facture**)



15. Système de liste d'attente pour le versement des primes

Lorsque le programme valide votre projet, **3 cas de figure se présentent :**

Cas n°1

Cas n°2

Cas n°3

Prime garantie Conseil Stationnement Formation

Prime garantie Conseil Stationnement

Montant de prime non garantie Non éligible Facture envoyée



Vous recevrez votre prime en fin de programme en cas de désistements d'autres projets

Le projet est au montant de prime non garantie

Prime garantie Conseil Stationnement Formation

Prime garantie Conseil Stationnement

Montant de prime non garantie Non éligible Dossier validé



16. Demander une formation



16. Eligibilité à la demande de formation

CIBLE	Formation à la mobilité vélo	Heures de formation
Espaces et sites publics (si collectivités territoriales de plus de 20 000 habitants)	×	
Espaces et sites publics (autres)	×	
Habitat social	✓	12h de formation
Gares et pôles d'intermodalités	×	
Ecoles et établissements d'enseignement	✓ Collèges (à partir de la 5ème) et lycées	12h de formation
Espaces destinés aux livreurs à vélos	×	
Copropriété privée à usage d'habitation	×	



16. Éligibilité à la demande de formation

2 Équipements de stationnement

Dossier validé

↳ [Suivi et validation du projet](#)

3 Formation à la mobilité à vélo

À définir

↳ [Confirmation de mon intérêt à bénéficier d'une formation pour ce projet](#)

Une fois mon dossier de stationnement validé par le programme, je peux demander une formation.



16. Éligibilité à la demande de formation

Étape 2 - Choix du formateur

Lulu Test

Adresse :

23 RUE CLOVIS, 75005 PARIS 5

Localisés à cette adresse :

3 formateurs

Départements d'intervention

- 01, 02, 03, 04, 05, 06, 07, 09, 08, 10, 11, 12, 13, 14, 15, 16, 17, 18, 19, 21, 22, 23, 24, 25, 27, 26, 28, 2A, 29, 2B, 30, 31, 32, 33, 34, 35, 36, 37, 38, 39, 40, 41, 43, 42, 44, 45, 46, 48, 47, 49, 50, 51, 52, 53, 55, 54, 57, 56, 58, 59, 60, 61, 62, 63, 64, 66, 65, 69, 68, 67, 70, 71, 72, 73, 74, 75, 76, 77, 78, 79, 80, 81, 83, 82, 84, 85, 86, 88, 87, 89, 90, 92, 91, 93, 94, 95, 971, 972, 973, 974, 976

Présentation :

formations à gogo

COMMUNE DE MENDE

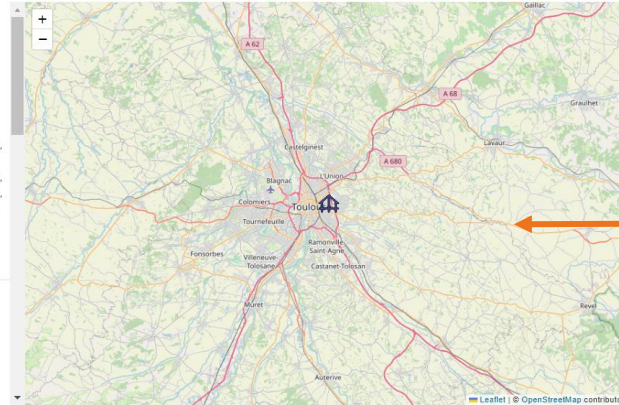
Adresse :

PL CHARLES DE GAULLE, 48000 MENDE

Localisés à cette adresse :

1 formateur

- Départements d'intervention



Retour à l'étape précédente

Suivant

Choisir une structure qui propose de la formation.



16. Éligibilité à la demande de formation

Étape 3 - Décrivez-nous votre projet !

Veuillez expliquer, dans le champ ci-dessous, votre projet d'installation d'abri vélo ainsi que la raison de votre demande de formation. Cela nous permettra de mieux comprendre vos besoins et de vous proposer une formation adaptée à votre projet.

Retour

Envoyer la demande au prestataire sélectionné

1. Décrire le projet de formation souhaité : remise en selle, atelier d'autoréparation, conduite sécurisée en circulation, formation théorique sur les règles de conduite, etc.
2. Cliquer sur « Envoyer la demande au prestataire sélectionné ».



16. La demande de formation

Sans retour de la part du formateur, vous pouvez cliquer sur « Annuler la demande » et réitérer une demande auprès d'un auteur formateur !

alveole+

Formation à la mobilité vélo pour le projet

Suivi de la demande de formation

Annuler la demande

Retour

Acceptation de la demande par le formateur

Planification des sessions de formation



Réalisation des formations

1

2

3

Votre demande a bien été envoyée au formateur sélectionné. Il la validera et vous contactera dans les meilleurs délais. En l'absence de nouvelles de sa part dans la semaine suivant l'envoi de votre demande, vous pouvez le contacter directement.

Formation ciblée pour	Date de la demande	Structure intervenante	Nom de votre référent formation	Contacteur	Statut
Habitat social	02/10/2023			 	Demandé

Votre demande de formation est actuellement au statut « **Demandé** ». L'intervenant sélectionné doit accepter votre demande.



16. La demande de formation

Formation à la mobilité vélo pour le projet

alveole+

Projets

Fournisseurs et Catalogues

Suivi de la demande de formation

Annuler la demande

Retour

Acceptation de la demande par le formateur

Planification des sessions de formation



Réalisation des formations



2

3

Votre demande a bien été envoyée au formateur sélectionné. Il la validera et vous contactera dans les meilleurs délais. En l'absence de nouvelles de sa part dans la semaine suivant l'envoi de votre demande, vous pouvez le contacter directement.

Formation ciblée pour	Date de la demande	Structure intervenante	Nom de votre référent formation	Contacteur	Statut
Habitat social	16/08/2023	Entreprise	Caroline Ferrand	 	Refusé

Votre demande de formation est au statut « **Refusé** ». L'intervenant sélectionné a refusé votre demande. Vous pouvez demander votre formation auprès d'un autre formateur référencé.



16. La demande de formation

alveole+

Projets

Fournisseurs et Catalogues

Formation à la mobilité vélo pour le projet

Suivi de la demande de formation

Annuler la demande

Retour

Acceptation de la demande par le formateur

Planification des sessions de formation



Réalisation des formations



2

3

Votre demande a bien été envoyée au formateur sélectionné. Il la validera et vous contactera dans les meilleurs délais. En l'absence de nouvelles de sa part dans la semaine suivant l'envoi de votre demande, vous pouvez le contacter directement.

Formation ciblée pour	Date de la demande	Structure intervenante	Nom de votre référent formation	Contacteur	Statut
Habitat social	16/08/2023	Entreprise	Service Formation	 	Accepté

Votre demande de formation est au statut « **Accepté** ». L'intervenant sélectionné a accepté votre demande. Vous pouvez planifier les sessions de formations.



16. La demande de formation

Projets

Fournisseurs et Catalogues

Suivi de la demande de formation

Retour

Acceptation de la demande par le formateur

Planification des sessions de formation



Réalisation des formations



2

3

Vos séances de formation ont été planifiées. Au fur et à mesure qu'elles auront eu lieu, votre formateur chargera les feuilles d'émargement correspondantes, que vous pourrez consulter ici.

Formation ciblée pour	Date de la demande	Structure intervenante	Nom de votre référent formation	Contacter	Statut
Habitat social	02/10/2023			 	Planifié

Planning prévisionnel de formation

Date	Sujet de la séance	Nombre de formateurs	Durée de la séance
05/10/2023	THEME	1	12h

Votre demande de formation est au statut « **Planifié** ».
L'intervenant a réparti les 12h de formation sur un planning prévisionnel de formation



16. La demande de formation

Projets

Fournisseurs et Catalogues

Suivi de la demande de formation

Retour

Acceptation de la demande par le formateur

Planification des sessions de formation



Réalisation des formations



2

3

Vos séances de formation ont été planifiées. Au fur et à mesure qu'elles auront eu lieu, votre formateur chargera les feuilles d'émargement correspondantes, que vous pourrez consulter ici.

Formation ciblée pour	Date de la demande	Structure intervenante	Nom de votre référent formation	Contact	Statut
Habitat social	02/10/2023			 	Planifié

Planning prévisionnel de formation

Date	Sujet de la séance	Nombre de formateurs	Durée de la séance
05/10/2023	THEME	1	12h

Attention !
Le formateur devra réaliser les 12h de formation.



16. La demande de formation

alveolè+

Projets

Fournisseurs et Catalogues

Formation à la mobilité vélo pour le projet

Suivi de la demande de formation

Retour



Acceptation de la demande par le formateur

Planification des sessions de formation

Réalisation des formations



Vos sessions de formation sont terminées. Vous pouvez consulter ici les feuilles d'émergence chargées par le formateur.

Formation ciblée pour	Date de la demande	Structure intervenante	Nom de votre référent formation	Contacter	Statut
Habitat social	02/10/2023			 	Terminé

Planning prévisionnel de formation

Date	Sujet de la séance	Nombre de formateurs	Durée de la séance	Feuille d'émergence
05/10/2023	THEME	1	12h	Consulter

L'intervenant a importé les feuilles d'émergence et la facture des sessions de formation. Votre demande de formation est désormais au statut « **Terminé** ».



17. Ajout d'un utilisateur



17. Différence **Superviseur** – **Utilisateur**

- Un **superviseur** (le créateur du compte et le responsable) a la possibilité de créer des **utilisateurs** depuis son compte, qui ont un accès restreint à la plateforme par rapport aux **superviseurs**.
- Ainsi, les **utilisateurs** ne peuvent pas modifier les informations relatives à la structure, ni créer de nouveaux utilisateurs.
- Si un **utilisateur** crée un nouveau projet, le **superviseur** du compte sera automatiquement notifié. L'**utilisateur** ne voit que les projets qu'il a créés, et ceux attribués par le **superviseur**.
- Le **superviseur**, sur son tableau de bord, a une vue sur l'ensemble des projets de la structure.
- Il n'y a pas de limite au nombre de **superviseurs** ni **d'utilisateurs**.



17.1 Ajouter un utilisateur (1/4)

Cliquez sur
« **Mon Organisation** ».

alveolite+

Projets

Créer un projet

0 ligne sélectionnée

Responsable Choisir un responsable Assigner

Q ID du projet Q Nom du projet Cible Stationnement Responsable

<input type="checkbox"/>	Identifiant	Nom du projet	Cible	Conseil	Stationnement	Formation	Responsable
<input type="checkbox"/>	67_C1_000080	Projet TEST	Espaces et sites publics	À venir	En cours	À venir	AM Ali MA
<input type="checkbox"/>	93_C1_000076	projet 2	Espaces et sites publics	À venir	En cours	À venir	AM Ali MA
<input type="checkbox"/>	93_C1_000075	Projet N*1	Espaces et sites publics	À venir	En cours	À venir	AM Ali MA
<input type="checkbox"/>	72_C2_000074	Abri école Jules ferry	Écoles et établissements d'enseignement	À venir	En cours	À venir	AM Ali MA
<input type="checkbox"/>	31_C2_000073	Projet 75	Écoles et établissements d'enseignement	À venir	En cours	À venir	AM Ali MZ
<input type="checkbox"/>	75_C2_000071	Projet n°56	Écoles et établissements d'enseignement	À venir	En cours	À venir	AM Ala MA
<input type="checkbox"/>	78_C3_000066	Projet n°2	Habitat social	À venir	En cours	À venir	SK Sir

AM Ali SON
Mon profil
Mon organisation
Déconnexion



17.2. Ajouter un utilisateur (2/4)

alveole+

Mon organisation

Projets

Numéro de siret

Dénomination

Rôle

Bénéficiaire

Adresse

Code postal

75004

Ville

PARIS 4

Détails Membres Info. bancaires

Type

Entité publique

Catégorie juridique

7229 - (Autre) Collectivité territoriale

Activité principale exercée

84.11Z - Administration publique générale

Téléphone

Superviseur

Date de création

20/10/2022

Charte d'engagement

Cliquez sur
« **Membres** ».



17.3. Ajouter un utilisateur (3/4)

Mon organisation

alveole+

Projets

Numéro de siret

Dénomination

Rôle

Bénéficiaire

Adresse

Code postal

75004

Ville

PARIS 4

Détails Membres Info. bancaires

Q Nom ou prénom de l'utilisateur Rôle

Ajouter un utilisateur

Utilisateur	Rôle	Fonction	Contacter	Enregistrement
SK	Utilisateur		✉ ☎	il y a 14 jours ...
AM	Superviseur	Référente Stationnement	✉ ☎	il y a 14 jours ...

AM Alan Superviseur

Mon profil

Mon organisation

Déconnexion

Cliquer sur
« **Ajouter un
utilisateur** ».



17.4. Ajouter un utilisateur (4/4)

Utilisateurs

Prénom

Nom de famille

Organisation

Rôle

Adresse mail

Téléphone

Envoyer un lien d'invitation par mail

Fonction

Annuler

1. Renseigner les champs suivants :

- Prénom,
- Nom,
- Le **rôle** (utilisateur ou superviseur),
- L'adresse mail,
- Le téléphone,
- La fonction.

2. Cliquer sur « Enregistrer ».

3. L'utilisateur recevra un mail l'invitant à suivre une procédure pour s'inscrire.



**18. Nommer un
nouveau
responsable de
projet**



18. Nommer un nouveau responsable de projet

alveo⁺

Projets

Exporter

Créer un projet

0 ligne sélectionnée

Responsable Choisir un responsable

Assigner

Projets

Fournisseurs et Catalogues

ID du projet Nom du projet Cible Prime garantie Conseil Stationnement Formation Responsable

Identifiant	Nom du projet	Cible	Prime garantie	Conseil	Stationnement	Formation	Responsable
<input type="checkbox"/>	14_C1_000540	Espaces et sites publics	-	Non éligible	Demande envoyée	Non éligible	SV SUPER VISEUR
<input type="checkbox"/>	94_C1_000532	Espaces et sites publics	-	Non éligible	Devis sélectionné	Non éligible	SV SUPER VISEUR
<input type="checkbox"/>	33_C1_000467				À définir	Non éligible	SV SUPER VISEUR
<input type="checkbox"/>	55_C1_000464				À définir	Non éligible	SV SUPER VISEUR
<input type="checkbox"/>	13_C2_000456				À définir	En attente	SV SUPER VISEUR
<input type="checkbox"/>	33_C3_000455				Devis validé	À définir	SV SUPER VISEUR
<input type="checkbox"/>	75_C1_000454				Photos validées	Non éligible	SV SUPER VISEUR

En tant que **superviseur de l'organisation**, cliquez sur le projet dont vous souhaitez réattribuer la responsabilisation :

LT Lucas TEST Superviseur

Mon profil

Mon organisation

Déconnexion



18. Nommer un nouveau responsable de projet

Cliquez ici



Fiche d'identité

Nom du projet Tutoriel plateforme	Identifiant 14_C1_000540
Cible Espaces et sites publics	ails Intérieur
Adresse 12 Rue de l'Eau	
Code postal 14170	Ville Saint-Pierre-en-Auge
Responsable du projet SUPER VISEUR	



18. Nommer un nouveau responsable de projet

Fiche d'identité

Nom du projet

Tutoriel plateforme

Identifiant

14_C1_000540

Cible

Espaces et sites publics

Détails

Intérieur

Adresse

12 Rue de l'Eau

Code postal

14170

Ville

Saint-Pierre-en-Auge

Responsable du projet

SUPER VISEUR

- UTI LISATEUR 3
- UTI LISATEUR 2
- UTI LISATEUR 1
- SUPER VISEUR

Indiquez qui vous souhaitez nommer comme **responsable de projet**





18. Nommer un nouveau responsable de projet

Fiche d'identité

Nom du projet

Tutoriel plateforme

Identifiant

14_C1_000540

Cible

Espaces et sites publics

Détails

Intérieur

Adresse

12 Rue de l'Eau

Code postal

14170

Ville

Saint-Pierre-en-Auge

Responsable du projet

UTI LISATEUR 3

Cliquez sur **Valider**

Annuler

Valider



18. Nommer un nouveau responsable de projet

Le nouveau **responsable de projet** est nommé : il peut désormais coordonner ce projet

alveole+

Projets

Q ID du projet Q Nom du projet Cible Prime garantie Conseil Stationnement Formation

<input type="checkbox"/>	Identifiant	Nom du projet	Cible	Prime garantie	Conseil	Stationnement	Formation	Responsable
<input type="checkbox"/>	14_C1_000540		Espaces et sites publics	-	Non éligible	Demande envoyée	Non éligible	UL UTI LISATEUR 3
<input type="checkbox"/>	94_C1_000532		Espaces et sites publics	-	Non éligible	Devis sélectionné	Non éligible	SV SUPER VISEUR
<input type="checkbox"/>	33_C1_000467		Espaces et sites publics	-	Non éligible	À définir	Non éligible	SV SUPER VISEUR
<input type="checkbox"/>	55_C1_000464		Espaces et sites publics	-	Non éligible	À définir	Non éligible	SV SUPER VISEUR
<input type="checkbox"/>	13_C2_000456		Écoles et établissements d'enseignement	-	Non éligible	À définir	En attente	SV SUPER VISEUR
<input type="checkbox"/>	33_C3_000455		Habitat social	Montant de prime garanti	Non éligible	Devis validé	À définir	SV SUPER VISEUR
<input type="checkbox"/>	75_C1_000454		Espaces et sites publics	Montant de prime garanti	Non éligible	Photos validées	Non éligible	SV SUPER VISEUR
<input type="checkbox"/>	33_C1_000450		Espaces et sites publics	-		Projet clôturé		SV SUPER VISEUR
<input type="checkbox"/>	75_C3_000449		Habitat social	Montant de prime garanti	Non éligible	Dossier validé	Factures enregistrées	SV SUPER VISEUR

Projets

Fournisseurs et Catalogues

Lucas TEST Superviseur

Mon profil

Mon organisation

Déconnexion



19. Suppression d'un utilisateur



19. Suppression d'un utilisateur (1/5)

Cliquer sur
« **Mon
Organisation** ».

Projets

0 ligne sélectionnée

Responsable Choisir un responsable Assigner

Q ID du projet Q Nom du projet Cible Stationnement Responsable

<input type="checkbox"/>	Identifiant	Nom du projet	Cible	Conseil	Stationnement	Formation	Responsable
<input type="checkbox"/>	67_C1_000080	Projet TEST	Espaces et sites publics	À venir	En cours	À venir	AM Alz MA
<input type="checkbox"/>	93_C1_000076	projet 2	Espaces et sites publics	À venir	En cours	À venir	AM Alz MA
<input type="checkbox"/>	93_C1_000075	Projet N*1	Espaces et sites publics	À venir	En cours	À venir	AM Alz MA...
<input type="checkbox"/>	72_C2_000074	Abri école Jules ferry	Écoles et établissements d'enseignement	À venir	En cours	À venir	AM Alz MA
<input type="checkbox"/>	31_C2_000073	Projet 75	Écoles et établissements d'enseignement	À venir	En cours	À venir	AM Alz Mz
<input type="checkbox"/>	75_C2_000071	Projet n*56	Écoles et établissements d'enseignement	À venir	En cours	À venir	AM Ala MA
<input type="checkbox"/>	78_C3_000066	Projet n*2	Habitat social	À venir	En cours	À venir	SK Sir

AM Alz MA MON ^

Mon profil

Mon organisation

Déconnexion



19. Suppression d'un utilisateur (2/5)

Mon organisation

alveole+

Projets

Número de siret

Dénomination

Rôle
Bénéficiaire

Adresse

Code postal
75004

Ville
PARIS 4

Détails **Membres** Info. bancaires

Type
Entité publique

Catégorie juridique
7229 - (Autre) Collectivité territoriale

Activité principale exercée
84.11Z - Administration publique générale

Téléphone

Superviseur

Date de création
20/10/2022

Charte d'engagement

AM At
Superviseur

Mon profil

Mon organisation

Déconnexion

Cliquer sur
« **Membres** »



19. Suppression d'un utilisateur (3/5)

Mon organisation Modifier

Numéro de siret
82192584900019

Dénomination
Test SmartB

Rôle
Bénéficiaire










Adresse
2 rue du Pavillon

Code postal
34400

Ville
Montpellier

Détails **Membres** Info. bancaires

Q Nom ou prénom de l'utilisateur Rôle Ajouter un utilisateur


Utilisateur	Rôle	Fonction	Contacter	Enregistrement
 Jean Mène	Utilisateur	Transporteur	 	il y a 2 mois ...
 Jean Michel	Utilisateur	Michel	 	il y a 3 mois ...
 Ben Efciaire	Superviseur	Testeur	 	il y a 3 mois ...


Cliquer sur le
membre à
supprimer.



19. Suppression d'un utilisateur (4/5)

Utilisateurs

Modifier 


Jean Mène
[Utilisateur](#)

Prénom
Jean

Nom de famille
Mène

Organisation
[Test SmartB](#)

Rôle
[Utilisateur](#)

Adresse mail
jean@mene.com

Téléphone
0125544885

Fonction
Transporteur


Mot de passe
[Changer le mot de passe](#)


Cliquer sur le logo poubelle.



19. Suppression d'un utilisateur (5/5)

Utilisateurs

Modifier 


Jean Mène
Utilisateur

Prénom
Jean

Nom de famille
Mène

Organisation
Test SmartB

Téléphone
0125544885

Fonction
Transporteur

Mot de passe
[Changer le mot de passe](#)

Estes-vous sûr de vouloir supprimer cet utilisateur ?

Annuler **Confirmer**

Cliquer sur
« **confirmer** »



20. Modifier le responsable de l'organisation



20. Modifier le responsable de l'organisation

alvéole+

Projets

Créer un projet

0 ligne sélectionnée

Responsable Choisir un responsable Assigner

Q ID du projet Q Nom du projet Cible Stationnement Responsable

Identifiant	Nom du projet	Cible	Conseil	Stationnement	Formation	Responsable	
<input type="checkbox"/>	66_C4_000141	Projet test formulaires BNSC avec affichage	Gares et pôles d'intermodalité	À venir	Sticker commandé	À venir	Ben Efciaire
<input type="checkbox"/>	31_C5_000140	Projet test formulaire BNSC	Copropriété privée à usage d'habitation	À venir	Sticker commandé	À venir	Ben Efciaire
<input type="checkbox"/>	42_C1_000136	Mairie	Espaces et sites publics	À venir	Dossier validé	À venir	Ben Efciaire
<input type="checkbox"/>	54_C3_000133	Projet test 19/01/2023	Habitat social	À venir	Dossier validé	À venir	Ben Efciaire
<input type="checkbox"/>	68_C1_000132	Abri Mairie	Espaces et sites publics	À venir	Dossier validé	À venir	Ben Efciaire
<input type="checkbox"/>	44_C1_000130	Michel Pierre	Espaces et sites publics	À venir	Photos validées	À venir	Ben Efciaire
<input type="checkbox"/>	93_C1_000129	Test	Espaces et sites publics	À venir	Dossier validé	À venir	Ben Efciaire
<input type="checkbox"/>	63_C1_000112	test photos 3	Espaces et sites publics	À venir	Photos validées	À venir	Ben Efciaire
<input type="checkbox"/>	67_C4_000110	Test contrôle photos 2	Gares et pôles d'intermodalité	À venir	Facture envoyée	À venir	Ben Efciaire
<input type="checkbox"/>	41_C1_000109	Vérification photos 1	Espaces et sites publics	À venir	Demande envoyée	À venir	Ben Efciaire

Ben Efciaire ^{Supérieur}

Mon profil

Mon organisation

Déconnexion

© Alvéole Plus 2022 Conditions générales d'utilisation Politique de confidentialité

Rendez-vous sur le profil du responsable de l'organisation puis cliquez sur « **Mon Organisation** »



20. Modifier le responsable de l'organisation

Cliquez sur « **Membres** ».

Mon organisation

alveole+

Projets

Fournisseurs et Catalogues

Numéro de siret

Dénomination
CA QUIMPERLE COMMUNAUTE

Rôle
Bénéficiaire

Adresse
1 RUE ANDREI SAKHAROV

Code postal
29300

Ville
QUIMPERLE

Détails Membres Info. bancaires

Q Nom ou prénom de l'utilisateur Rôle Ajouter un utilisateur

Utilisateur	Rôle	Fonction	Contacter	Enregistrement
LF Lucas Futur superviseur	Utilisateur	fonction	✉ ☎	il y a 2 minutes
LT Lucas TEST	Superviseur	Référent	✉ ☎	il y a 2 mois

Sélectionnez le membre de votre organisation qui sera le futur responsable de l'organisation



20. Modifier le responsable de l'organisation

Utilisateurs

alvéole+

Projets

Fournisseurs et Catalogues

Lucas TEST
Superviseur

Mon profil

Mon organisation

Déconnexion

Prénom
Lucas

Nom de famille

Organisation
[CA_QUIMPERLE_COMMUNAUTE](#)

Rôle
Utilisateur

Adresse mail

Téléphone

Fonction
fonction

Mot de passe
[Changer le mot de passe](#)

Annuler **Enregistrer**

© Alvéole Plus 2023 [Conditions générales d'utilisation](#) [Politique de confidentialité](#)

1. Cliquez sur
« **Modifier** »

2. Accordez le
rôle de
« **superviseur** »

3. Cliquez sur
« **Enregistrer** »



20. Modifier le responsable de l'organisation

Mon organisation Modifier

Numéro de siret
82192584900019

Dénomination
Test SmartB

Rôle
Bénéficiaire

Adresse
2 rue du Pavillon

Code postal
34400

Ville
Montpellier

Détails Membres Info. bancaires

Type
Entité privée




Catégorie juridique
5455 - SARL coopérative de transport

Activité principale exercée
49.41B - Transports routiers et transports par taxi

Téléphone
0656595858

Responsable de l'organisation
Jean Michel

Date de création
26/09/2022

 Charte d'engagement  

Modifier le signataire de ma charte d'engagement



Cliquez sur
« **Modifier** »



20. Modifier le responsable de l'organisation

Mon organisation

Numéro de siret

24290069400173

Dénomination

CA QUIMPERLE COMMUNAUTE

Rôle

Bénéficiaire

Adresse

1 RUE ANDREI SAKHAROV

Code postal

29300

Ville

QUIMPERLE

Site web (facultatif)

Détails

Membres

Info. bancaires

Type

Entité publique

Catégorie juridique

7348 - Communauté d'agglomération

Activité principale exercée

84.11Z - Administration publique générale

Téléphone

0664759990

Responsable de l'organisation

Lucas TEST

Date de création

13/06/2023



Charte d'engagement



Modifier le signataire de ma charte d'engagement

Cliquez sur
« **Responsable de
l'organisation** »



20. Modifier le responsable de l'organisation

Mon organisation

Numéro de siret
24290069400173

Dénomination
CA QUIMPERLE COMMUNAUTE

Rôle
Bénéficiaire

Adresse
1 RUE ANDREI SAKHAROV

Code postal
29300

Ville
QUIMPERLE

Site web (facultatif)

Détails Membres Info. bancaires

Type

Entité publique

Catégorie juridique

7348 - Communauté d'agglomération

Activité principale exercée

84.11Z - Administration publique générale

Téléphone

0664759990

Responsable de l'organisation

Lucas TEST

Lucas Futur superviseur

Lucas TEST

Charte d'engagement

Modifier le signataire de ma charte d'engagement

Annuler

Enregistrer

Sélectionnez le
nouveau responsable
de l'organisation

Cliquez sur
« **Enregistrer** »



20. Modifier le responsable de l'organisation

The screenshot displays the 'Mon organisation' page on the Alvéole Plus platform. The page is divided into three main sections: a left sidebar with navigation options, a central information panel, and a right details panel. A white confirmation dialog box is overlaid on the details panel, asking for confirmation to transfer the user's status as the responsible person for the organization's account. The dialog box contains the following text: 'Vous êtes sur le point de transférer votre statut de responsable du compte de votre structure. Vous ne pourrez pas annuler cette action sans l'intervention du nouveau responsable désigné. Souhaitez-vous continuer ?'. Below the text are two buttons: 'Annuler' and 'Confirmer'. An orange arrow points from the 'Confirmer' button to a callout box on the right. The callout box contains the text: 'Vous allez transférer votre statut de responsable du compte. Si vous souhaitez continuer, cliquez sur « **Confirmer** »'. The background interface shows the organization's details, including the SIRET number (24290069400173), denomination (CA QUIMPERLE COMMUNAUTE), and address (1 RUE ANDREI SAKHAROV, QUIMPERLE, 29300). The user's profile is visible in the bottom left, showing the name 'Lucas Futur' and the role 'superviseur'. The bottom of the page features a footer with copyright information and links to terms of use and privacy policy.

Mon organisation

alvéole+

Projets

Fournisseurs et Catalogues

Lucas Futur
superviseur
Superviseur

Mon profil

Mon organisation

Déconnexion

Numéro de siret
24290069400173

Dénomination
CA QUIMPERLE COMMUNAUTE

Rôle
Bénéficiaire

Adresse
1 RUE ANDREI SAKHAROV

Code postal
29300

Ville
QUIMPERLE

Site web (facultatif)

Détails Membres Info. bancaires

Type
Entité publique

Catégorie juridique
7348 - Communauté d'agglomération

Activité principale exercée

Vous êtes sur le point de transférer votre statut de responsable du compte de votre structure. Vous ne pourrez pas annuler cette action sans l'intervention du nouveau responsable désigné. Souhaitez-vous continuer ?

Annuler Confirmer

Charte d'engagement

Modifier le signataire de ma charte d'engagement

Annuler Enregistrer

© Alvéole Plus 2023 Conditions générales d'utilisation Politique de confidentialité

Vous allez transférer votre statut de responsable du compte. Si vous souhaitez continuer, cliquez sur « **Confirmer** »



21. Modifier le signataire de la charte



21. Modifier le signataire de la charte



Le signataire de la charte doit être le responsable de l'organisation

Pour nommer un nouveau responsable de l'organisation, voir l'étape précédente n° 20 « **Modifier le responsable de l'organisation** »



21. Modifier le signataire de la charte

Mon organisation Modifier

Numéro de siret

Dénomination
Test SmartB

Rôle
Bénéficiaire

Adresse
2 rue du Pavillon

Code postal
34400

Ville
Montpellier

Détails Membres Info. bancaires

Type
Entité privée

Catégorie juridique
5455 - SARL coopérative de transport

Activité principale exercée
49.41B - Transports routiers de fret de proximité

Téléphone
0656595858

Responsable de l'organisation
Jean Michel

Date de création
26/09/2022

Charte d'engagement

Modifier le signataire de ma charte d'engagement

Cliquez sur « **Modifier le signataire de ma charte d'engagement** »



21. Modifier le signataire de la charte

The screenshot shows the 'Mon organisation' page in the Alvéole Plus application. A modal dialog is open with the title 'Modifier le signataire de ma charte d'engagement'. The dialog contains the following text: 'Vous êtes sur le point d'invalider la signature actuelle de votre charte d'engagement pour vous permettre de la renouveler avec un nouveau signataire. Attention, cette action est irréversible.' At the bottom of the dialog are two buttons: 'Annuler' and 'Confirmer'. An orange arrow points from the 'Confirmer' button to a separate callout box on the right. The background page shows the organization's details, including the SIRET number (82192584900019) and the type (Entité privée). A red button at the bottom of the page reads 'Modifier le signataire de ma charte d'engagement'.



Cliquez sur
« **Confirmer** »



21. Modifier le signataire de la charte

Charte d'engagement

Signature de la charte d'engagement Alveole Plus

| Charte d'engagement  

J'ai lu et j'accepte les termes de la charte d'engagement

[Signer la charte](#)




Lisez attentivement la charte, cochez le champ puis cliquer sur « **signer la charte** »




21. Modifier le signataire de la charte

Charte d'engagement


Signature de la charte d'engagement Alveole Plus


 Charte d'engagement  

J'ai lu et j'accepte les termes de la charte d'engagement

 X

Merci d'avoir signé votre charte d'engagement. Vous pouvez la télécharger dès maintenant depuis votre espace personnel, dans l'onglet "Détails" de la rubrique "Mon organisation".

 Signer la charte

 Fermer

© Alvéole Plus 2022 [Conditions générales d'utilisation](#) [Politique de confidentialité](#)



21. Modifier le signataire de la charte

Mon organisation Modifier

alveole+

Projets

Fournisseurs et Catalogues

Lucas TEST
Superviseur

Mon profil

Mon organisation

Numéro de siret
2

Dénomination
CA QUIMPERLE COMMUNAUTE

Rôle
Bénéficiaire

Adresse
1 RUE ANDREI SAKHAROV

Code postal
29300

Ville
QUIMPERLE

Détails Membres Info. bancaires

Type
Entité publique

Catégorie juridique
7348 - Communauté d'agglomération

Activité principale exercée

Téléphone
0664759990

Responsable de l'organisation
Lucas TEST

Date de création
13/06/2023

Charte d'engagement

Modifier le signataire de ma charte d'engagement

La charte est désormais **actualisée** au nom du nouveau responsable de l'organisation



22. Consulter les catalogues des fournisseurs



22. Consulter les catalogues des fournisseurs

Projets

Créer un projet

0 ligne sélectionnée

Responsable Choisir un responsable Assigner

Filtrer (0) Nom du projet

<input type="checkbox"/>	Identifiant	Nom du projet	Cible	Conseil	Stationnement ⓘ	Formation	Responsable
<input type="checkbox"/>	67_C4_000200	Bruno	Gares et pôles d'intermodalité	Non éligible	À définir	Non éligible	Ben Efciaire
<input type="checkbox"/>	67_C1_000195	Test	Espaces et sites publics	Non éligible	À définir	Non éligible	Ben Efciaire
<input type="checkbox"/>	67_C1_000194	Projet test 230303	Espaces et sites publics	Non éligible	Devis sélectionné	Non éligible	Ben Efciaire
<input type="checkbox"/>	31_C2_000165	signature	Écoles et établissements d'enseignement	Non éligible	À définir	Non éligible	Ben Efciaire
<input type="checkbox"/>	66_C4_000152	Test Conseil	Gares et pôles d'intermodalité	À évaluer	À définir	Non éligible	Ben Efciaire
<input type="checkbox"/>	66_C4_000141	Projet test formulaires BNSC avec	Gares et pôles d'intermodalité	Refusé	Sticker commandé	Non éligible	Ben Efciaire

https://preprod.app.alveoleplus.fr

Cliquer sur
« **Fournisseurs et catalogues** »



22. Consulter les catalogues des fournisseurs

alveole+

Fournisseurs et Catalogues

Projets

Fournisseurs et Catalogues

Ben Efficiaire
Superviseur

Mon profil

Mon organisation

Déconnexion

Q Fournisseur Q Département

Fournisseur	Département	Ville	Pose	Outre-Mer	Nombre de références	Contacteur
[REDACTED]	44	LOIREAUXENCE	Non	Non	0	✉ ☎
[REDACTED]	38	GRENOBLE	Non	Non	0	✉ ☎
[REDACTED]	63	THIERS	Non	Non	1	✉ ☎
[REDACTED]	34	Lunel	Non	Non	0	✉ ☎
[REDACTED]	13	CEYRESTE	Oui	Oui	0	✉ ☎
[REDACTED]	21	DIJON	Non	Non	7	✉ ☎
[REDACTED]	13	MARSEILLE 1	Oui	Non	1	✉ ☎
[REDACTED]	92	VILLENEUVE-LA-GARENNE	Oui	Oui	2	✉ ☎

Les fournisseurs inscrits sur la plateforme se présentent de manière aléatoire.

Pour plus de détails sur un fournisseur en particulier, cliquer sur le fournisseur de votre choix ou utiliser la fonction recherche.



22. Consulter les catalogues des fournisseurs

Nom du fournisseur

alvéole+

Projets

Fournisseurs et Catalogues

Ben Efciaire
Superviseur

Mon profil

Mon organisation

Déconnexion

Propose

Fourniture d'équipement

Accepte les demandes Outre-Mer
Non

Centrale d'achat public
Non

Nom de la structure

Contact

Numéro de téléphone

Adresse

Présentation Catalogue

Catégorie Nom du produit

Abri Abri vélo fermé 5 places Lien

1

© Alvéole Plus 2022 Conditions générales d'utilisation Politique de confidentialité

L'onglet catalogue vous permet de consulter l'ensemble des références **proposées par le fournisseur** et **validées par le programme.**

Vous pouvez utiliser la fonction recherche ou filtrer par catégories.



22. Consulter les catalogues des fournisseurs

The screenshot displays the Alvéole+ interface. On the left is a navigation sidebar with the Alvéole+ logo and menu items: Projets, Fournisseurs et Catalogues, Ben Efciaire (Superviseur), Mon profil, Mon organisation, and Déconnexion. The main content area is titled "Nom du fournisseur" and contains two tabs: "Présentation" (selected) and "Catalogue". Under the "Présentation" tab, there are several sections: "Propose Fourniture d'équipement" with a "Non" response; "Accepte les demandes Outre-Mer" with a "Non" response; "Centrale d'achat public" with a "Non" response; "Nom de la structure" with a redacted field; "Contact" with a redacted field; "Numéro de téléphone" with a redacted field; and "Adresse" with a redacted field. The "Présentation de l'entreprise" section contains the text: "XXX est une société spécialisée dans la vente de fournitures de stationnement pour cycles." At the bottom, there is a footer with the text: "© Alvéole Plus 2022 Conditions générales d'utilisation Politique de confidentialité".

L'onglet « Présentation »
vous permet de
consulter les
informations relatives à
la structure.



23. Liste des différents statuts

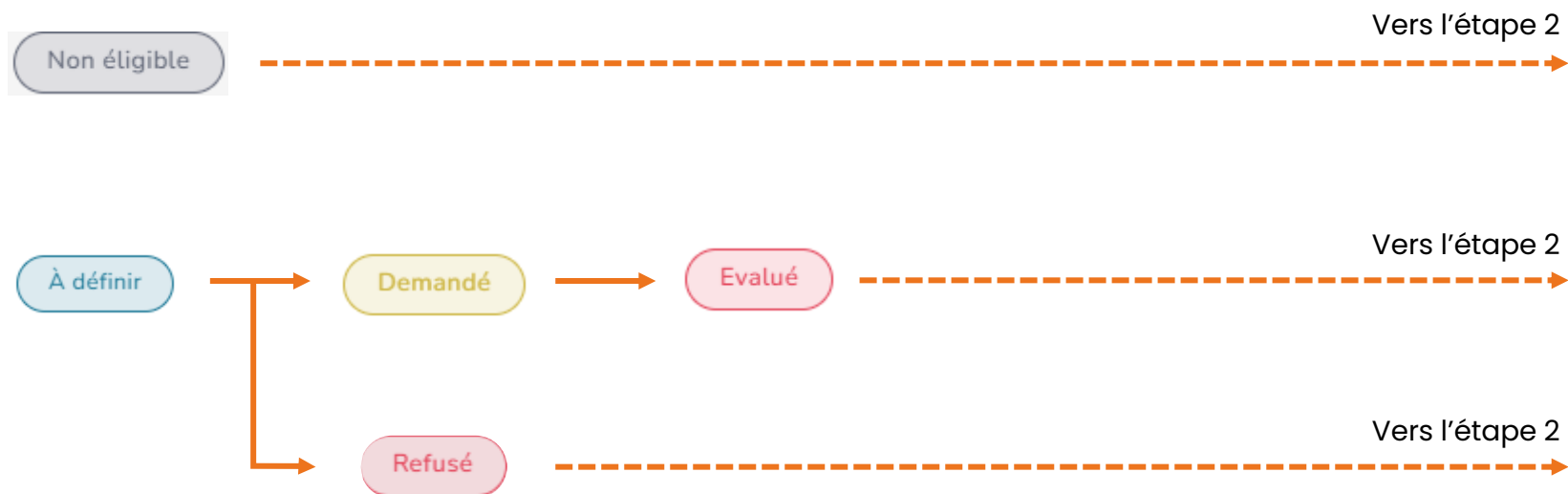


23. Statuts d'un dossier de stationnement par ordre chronologique

- | | | | |
|----------|--|-----------|---|
| 1 | Demande non envoyée | 7 | Sticker commandé |
| 2 | Demande envoyée | 8 | Photos envoyées |
| 3 | Devis reçu(s) / Demande déclinée | 9 | Photos à modifier / Photos refusées / Photos validées |
| 4 | Devis à sélectionner | 10 | Facture envoyée |
| 5 | Devis sélectionné | 11 | Facture à modifier |
| 6 | Devis non conforme / Devis à modifier / Devis validé | 12 | Dossier refusé / Dossier validé |

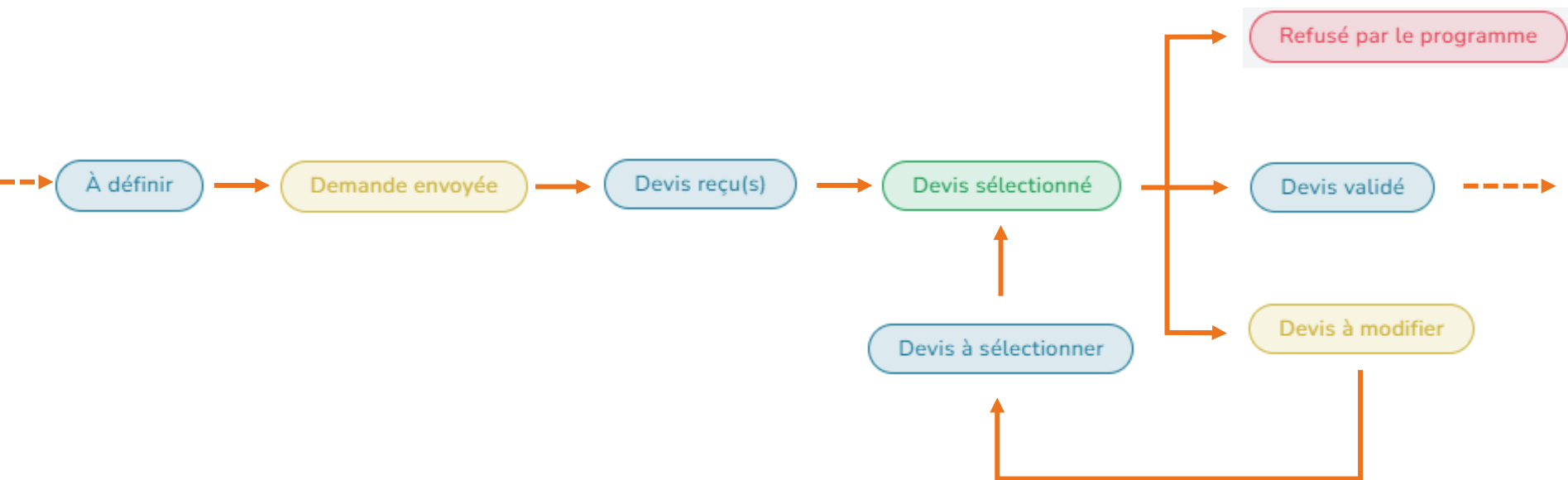


23. Statuts d'un dossier de stationnement par ordre chronologique – **étape 1. Conseil**



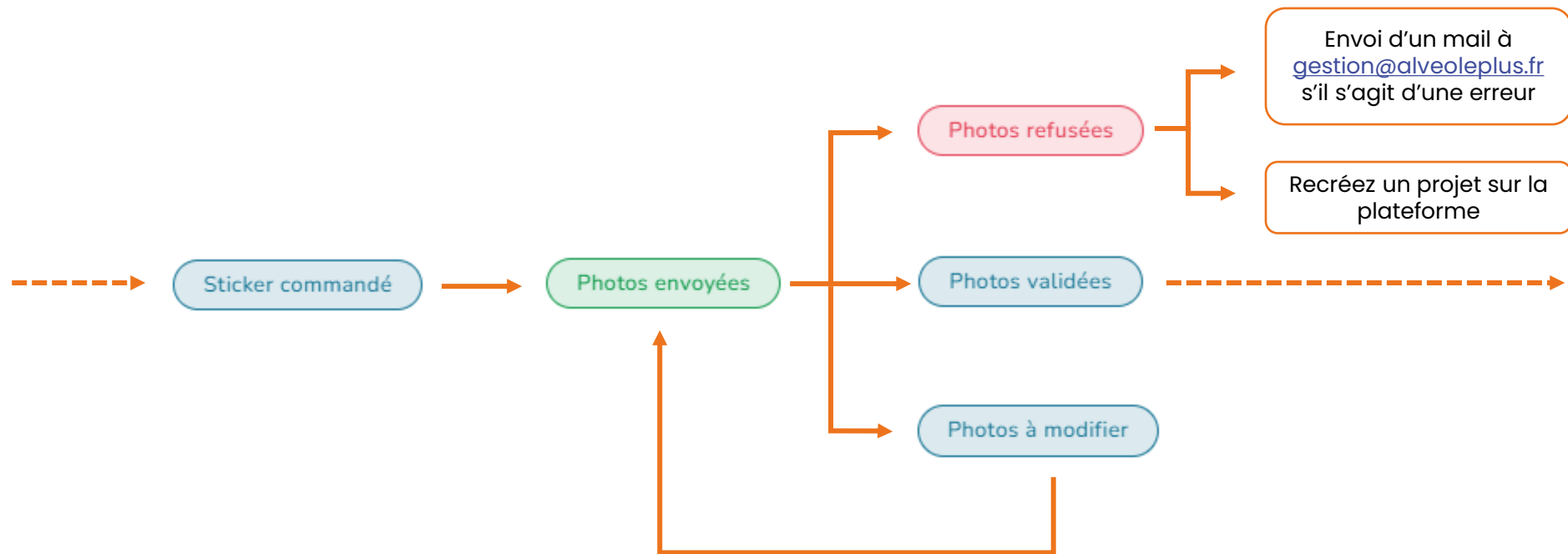


23. Statuts d'un dossier de stationnement par ordre chronologique – **étape 2. Equipements de stationnement**



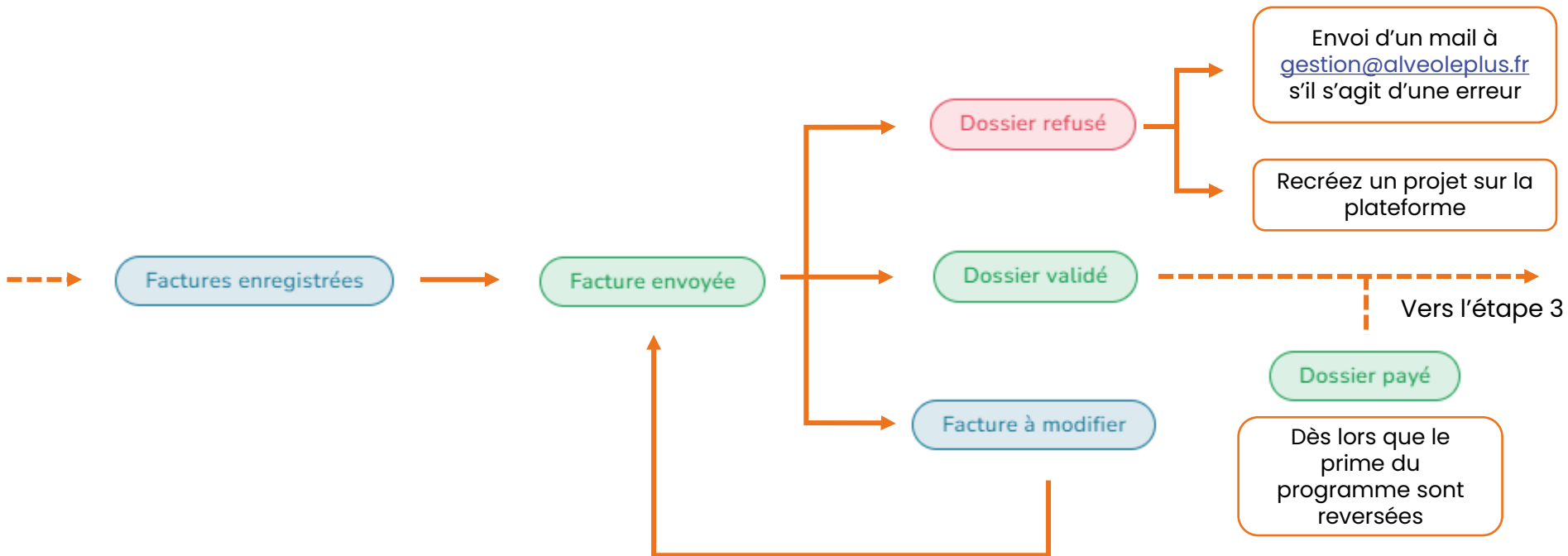


23. Statuts d'un dossier de stationnement par ordre chronologique – **étape 2. Equipements de stationnement**



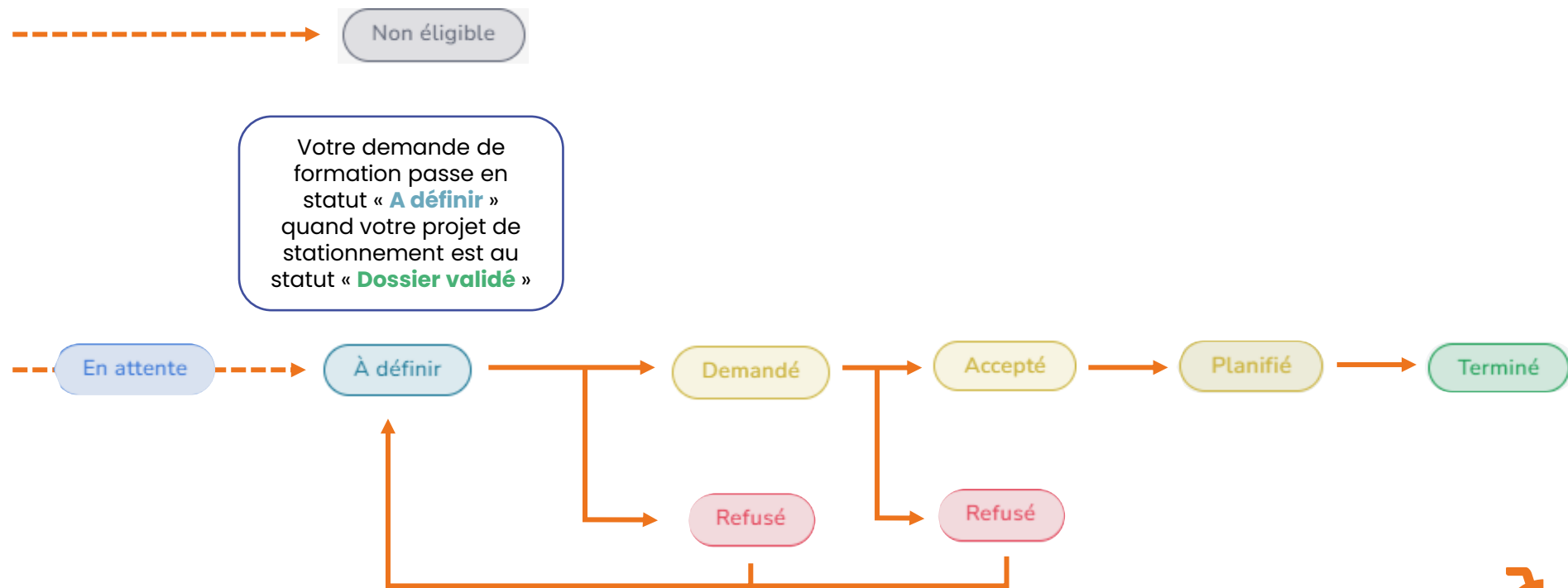


23. Statuts d'un dossier de stationnement par ordre chronologique – étape 2. Equipements de stationnement





23. Statuts d'un dossier de stationnement par ordre chronologique – étape 3. Formation à la mobilité à vélo





Comment renseigner mes coordonnées bancaires après mon inscription ?

Mon profil

alvéole+

- Projets
- Fournisseurs et Catalogues

Lucas TEST
Superviseur

- Mon profil
- Mon organisation
- Déconnexion

Prénom

Nom de famille

Organisation

Rôle
Superviseur

Adresse mail

Téléphone

Fonction

Référent

Mot de passe
[Changer le mot de passe](#)

© Alvéole Plus 2023 Conditions générales d'utilisation Politique de confidentialité

Mon organisation





Comment renseigner mes coordonnées bancaires après mon inscription ?

Info. bancaires

Mon organisation

alvéole+

- Projets
- Fournisseurs et Catalogues

Lucas TEST
Superviseur

Mon profil

Mon organisation

Déconnexion

Numéro de siret
24290069400173

Dénomination
CA QUIMPERLE COMMUNAUTE

Rôle
Bénéficiaire

Adresse
1 RUE ANDREI SAKHAROV

Code postal
29300

Ville
QUIMPERLE

Détails Membres Info. bancaires

Type
Entité publique

Catégorie juridique
7348 - Communauté d'agglomération

Activité principale exercée
84.11Z - Administration publique générale

Téléphone
0664759990

Responsable de l'organisation
Lucas TEST

Date de création
13/06/2023

Charte d'engagement

© Alvéole Plus 2023 Conditions générales d'utilisation Politique de confidentialité



Comment supprimer un projet ?

A ce jour, il **n'est pas possible de supprimer un projet** sur la plateforme Alvéole Plus. Il s'agit d'une fonctionnalité qui sera développée ultérieurement.

Si vous souhaitez supprimer un projet dont le devis a été validé, merci d'en informer le programme à l'adresse suivante gestion@alveoleplus.fr.

The screenshot shows the 'Projets' page in the Alvéole Plus application. The interface includes a sidebar with navigation options like 'Projets', 'Fournisseurs et Catalogues', and user profile information. The main content area displays a table of projects with columns for 'Identifiant', 'Nom du projet', 'Cible', 'Conseil', 'Stationnement', 'Formation', and 'Respo'. Each project row contains several status buttons: 'Non éligible', 'Demande envoyée', 'Photos refusées', 'Devis non conforme', 'Dossier validé', 'À définir', 'Évalué', and 'Refusé'. The 'Respo' column shows a dropdown menu for assigning a responsible person.

Identifiant	Nom du projet	Cible	Conseil	Stationnement	Formation	Respo
75_C4_000434	TEST TUTO	Gares et pôles d'intermodalité	Non éligible	Demande envoyée	Non éligible	LT TEST
22_C1_000433	Pose d'un abri et 6 attaches à la piscine de la commune	Espaces et sites publics	Non éligible	Photos refusées	Non éligible	LT TEST
33_C1_000428	TEST	Espaces et sites publics	Non éligible	Devis non conforme	Non éligible	LT TEST
38_C1_000427	PROJET TEST	Espaces et sites publics	Non éligible	Dossier validé	Non éligible	LT TEST
33_C1_000426	TEST	Espaces et sites publics	Non éligible	À définir	Non éligible	LT TEST
22_C5_000400	Test2 début plateforme	Copropriété privée à usage d'habitation	Évalué	Photos validées	Non éligible	LT TEST
75_C5_000399	Test 3 co-pro	Copropriété privée à usage d'habitation	Refusé	À définir	Non éligible	LT TEST



Mon projet a été modifié après la validation du devis sur la plateforme, que faire ?

Vous pouvez mettre à jour les lignes de votre demande (modification du nombre d'emplacements créés, ajout de services supplémentaires, etc.) en cliquant sur bouton suivant :

Équipements de stationnement

Validation de la conformité des travaux

Validation de la facture et preuve de paiement

Veillez saisir vos coordonnées bancaires pour continuer. La soumission du formulaire est bloquée tant que ces informations ne sont pas fournies. [Cliquez ici](#) pour accéder à l'interface de saisie des coordonnées bancaires.

Calcul du montant potentiel de la prime selon les investissements éligibles et la localisation du projet

Résumé de la commande relative à cette demande de devis

Veillez enregistrer tous les documents pour pouvoir passer à l'étape suivante

Fournisseur	Montant total HT	Montant total éligible HT	Facture	Preuve de paiement
ABRI PLUS PLUS	-	-	Charger	Charger

© Alvéole Plus 2023 Conditions générales d'utilisation Politique de confidentialité



Mon projet a été modifié après la validation du devis sur la plateforme, que faire ?

Importez votre facture

Ajoutez une ligne

Supprimez ou modifiez une ligne

Modifiez le nombre de places créés



Pour toutes questions ou remarques, veuillez contacter l'adresse suivante :

gestion@alveoleplus.fr